

** OFFICIAL CANVASS **
 03-03-95 15:55 PAGE 1

KANSAS CITY, MISSOURI
 MUNICIPAL PRIMARY ELECTION
 TUESDAY, FEBRUARY 28, 1995

FOR MAYOR

R E G I S T R A T I O N C A S T

B L O C K S

C L E A R V E R

V O T E R

S T A T I S T I C S

% I %

REG	WD	PRC	1,027	238	23.2	1,027	238	97	42.5	109	47.8
22	9.6	PRC 01	1,027	238	23.2	1,027	238	97	42.5	109	47.8
4	15.4	PRC 02	181	26	14.4	181	26	4	15.4	18	69.2
20	13.5	PRC 03	649	158	24.3	649	158	50	33.8	78	52.7
10	24.4	PRC 04	381	42	11.0	381	42	6	14.6	25	61.0
14	6.9	PRC 05	1,004	208	20.7	1,004	208	62	30.5	127	62.6
12	10.9	PRC 06	625	114	18.2	625	114	44	40.0	54	49.1
20	11.3	PRC 07	889	178	20.0	889	178	52	29.4	105	59.3
7	6.5	PRC 08	469	110	23.5	469	110	27	25.2	73	68.2
23	12.1	PRC 09	566	197	34.8	566	197	72	37.9	95	50.0
25	26.9	PRC 10	498	96	19.3	498	96	34	36.6	34	36.6

REG	WD	02	PRC	01	284	32	11.3	284	32	3	10.0	23	76.7
4													
REG	WD	02	PRC	02	1,234	244	19.8	1,234	244	2	.8	236	98.3
2													
REG	WD	02	PRC	04	1,079	326	30.2	1,079	326	9	2.7	312	96.3
3													
REG	WD	02	PRC	05	654	189	28.9	654	189	9	4.9	173	93.5
3													
REG	WD	02	PRC	08	1,197	327	27.3	1,197	327	18	5.6	301	93.8
2													
REG	WD	02	PRC	10	423	145	34.3	423	145	4	2.9	132	95.0
3													
REG	WD	02	PRC	11	611	95	15.5	611	95	24	26.1	51	55.4
17													
REG	WD	02	PRC	12	503	80	15.9	503	80	42	52.5	22	27.5
16													
REG	WD	02	PRC	13	108	22	20.4	108	22	12	54.5	8	36.4
2													
REG	WD	02	PRC	15	944	228	24.2	944	228	3	1.4	208	97.2
3													
REG	WD	03	PRC	01	689	153	22.2	689	153	17	11.3	121	80.1
13													
REG	WD	03	PRC	02	417	67	16.1	417	67	3	4.9	57	93.4
1													
REG	WD	03	PRC	04	930	269	28.9	930	269	6	2.3	247	96.5
3													
REG	WD	03	PRC	06	778	201	25.8	778	201	6	3.1	186	95.9
2													
REG	WD	03	PRC	07	840	248	29.5	840	248	2	.8	240	98.8
1													
REG	WD	03	PRC	08	825	269	32.6	825	269	4	1.5	258	98.1
1													
REG	WD	03	PRC	09	1,238	333	26.9	1,238	333	8	2.5	316	97.5
REG	WD	03	PRC	10	1,021	205	20.1	1,021	205	4	2.0	195	96.5
3													
REG	WD	03	PRC	12	1,364	324	23.8	1,364	324	6	1.9	305	97.8
1													
REG	WD	04	PRC	01	1,451	220	15.2	1,451	220	73	33.5	118	54.1
27													
REG	WD	04	PRC	03	510	93	18.2	510	93	41	44.6	41	44.6
10													
REG	WD	04	PRC	04	821	179	21.8	821	179	75	42.6	76	43.2
25													

** OFFICIAL CANVASS **
03-03-95 15:55 PAGE 2

KANSAS CITY, MISSOURI
MUNICIPAL PRIMARY ELECTION
TUESDAY, FEBRUARY 28, 1995

FOR MAYOR

REGISTRATION

\ A \
 \ T \ C \
 \ I \ A \
 \ O \ S \
 \ N \ T \
 R B L T U \ \ \ \ \ C L E
 E T U \ \ \ \ \ A
 G S R \ \ \ \ \ V
 N \ T T \ O E
 V C \ O O \ F R
 T A O \ T T \ R
 R S U \ A A \ A I
 S T T \ L L \ N % I %
 N %

REG	WD	PRC	NO	REG	WD	PRC	NO	REG	WD	PRC	NO	REG	WD	PRC	NO	REG	WD	PRC	NO	REG	WD	PRC	NO	REG	WD	PRC	NO	REG	WD	PRC	NO	REG	WD	PRC	NO	REG	WD	PRC	NO	REG	WD	PRC	NO																																																																																																																																																																																																		
24	14.9	04	05	774	142	18.3	778	142	45	32.1	81	57.9	14	10.0	04	06	932	276	29.6	932	276	117	42.9	138	50.5	18	6.6	04	07	733	175	23.9	733	175	51	29.5	94	54.3	28	16.2	04	08	523	72	13.8	523	72	18	25.4	44	62.0	9	12.7	04	09	1,546	337	21.8	1,546	337	146	44.1	148	44.7	37	11.2	05	02	794	164	20.7	794	164	57	35.2	76	46.9	29	17.9	05	03	1,196	299	25.0	1,196	299	104	35.0	143	48.1	50	16.8	05	04	699	178	25.5	699	178	62	35.4	87	49.7	26	14.9	05	05	1,217	223	18.3	1,217	223	96	43.8	99	45.2	24	11.0	05	06	1,253	195	15.6	1,253	195	94	48.7	74	38.3	25	13.0	05	08	513	78	15.2	513	78	41	52.6	26	33.3	11	14.1	05	09	871	157	18.0	871	157	68	44.4	70	45.8	15	9.8	05	10	102	14	13.7	102	14	2	14.3	12	85.7	17	11.0	06	01	760	155	20.4	760	155	76	49.4	61	39.6	17	11.0	06	02	2,484	768	30.9	2,484	768	389	51.4	299	39.5	69	9.1	06	03	812	159	19.6	812	159	77	48.7	66	41.8	15	9.5	06	04	841	158	18.8	841	158	75	47.4	65	41.1	18	11.3	06	05	1,656	326	19.7	1,656	326	136	42.6	137	42.9	18	11.3	06	07

46	14.4	REG	WD	06	PRC	11	2,014	666	33.1	2,014	666	383	58.9	221	34.0
46	7.1	REG	WD	06	PRC	12	713	262	36.7	713	262	139	53.9	98	38.0
21	8.1	REG	WD	07	PRC	01	634	130	20.5	634	130	4	3.2	117	92.9
5	4.0	REG	WD	07	PRC	03	407	117	28.7	407	117	3	2.6	111	97.4
		REG	WD	07	PRC	04	1,065	308	28.9	1,065	308	8	2.7	287	95.7
5	1.7	REG	WD	07	PRC	06	1,200	288	24.0	1,200	288	9	3.2	270	96.4
1	.4	REG	WD	07	PRC	09	196	48	24.5	196	48	12	25.0	30	62.5
6	12.5	REG	WD	07	PRC	10	447	99	22.1	447	99	25	26.0	62	64.6
9	9.4	REG	WD	07	PRC	12	1,059	257	24.3	1,059	257	8	3.3	227	93.4
8	3.3	REG	WD	07	PRC	14	1,593	395	24.8	1,593	395	5	1.3	383	98.0
3	.8	REG	WD	07	PRC	15	632	196	31.0	632	196	2	1.0	187	97.9
2	1.0	REG	WD	08	PRC	01	1,250	400	32.0	1,250	400	196	49.6	152	38.5
47	11.9	REG	WD	08	PRC	04	1,132	402	35.5	1,132	402	230	58.4	138	35.0
26	6.6														

** OFFICIAL CANVASS **
 03-03-95 15:55 PAGE 3

KANSAS CITY, MISSOURI
 MUNICIPAL PRIMARY ELECTION
 TUESDAY, FEBRUARY 28, 1995

FOR MAYOR

R E B A
 G I L
 S T O
 T R S
 A T C
 I O A S
 N T
 B L T
 R E T U
 G S R
 N T T O
 V C O O F
 T A O T T R
 A

I	R	S	U	\	A	A	\	A	I		
N	S	T	T	\	L	L	\	N	%	I	%
REG WD 08 PRC 05	1,268	432	34.1	1,268	432	281	66.0	132	31.0		
13 3.1											
REG WD 08 PRC 06	1,458	475	32.6	1,458	475	274	58.8	158	33.9		
34 7.3											
REG WD 08 PRC 07	1,925	616	32.0	1,925	616	342	56.3	199	32.7		
67 11.0											
REG WD 08 PRC 09	1,220	354	29.0	1,220	354	158	45.5	156	45.0		
33 9.5											
REG WD 08 PRC 10	1,418	392	27.6	1,418	392	170	43.9	193	49.9		
24 6.2											
REG WD 09 PRC 01	927	309	33.3	927	309	191	62.8	87	28.6		
26 8.6											
REG WD 09 PRC 02	1,416	364	25.7	1,416	364	236	66.3	90	25.3		
30 8.4											
REG WD 09 PRC 05	767	197	25.7	767	197	72	36.7	114	58.2		
10 5.1											
REG WD 09 PRC 06	1,248	346	27.7	1,248	346	195	57.4	116	34.1		
29 8.5											
REG WD 09 PRC 09	1,918	491	25.6	1,918	491	309	64.1	135	28.0		
38 7.9											
REG WD 09 PRC 10	868	256	29.5	868	256	142	56.6	68	27.1		
41 16.3											
REG WD 09 PRC 11	1,002	290	28.9	1,002	290	132	45.8	127	44.1		
29 10.1											
REG WD 09 PRC 12	650	162	24.9	650	162	56	35.2	97	61.0		
6 3.8											
REG WD 10 PRC 01	997	268	26.9	997	268	182	69.7	54	20.7		
25 9.6											
REG WD 10 PRC 02	741	227	30.6	741	227	160	70.8	41	18.1		
25 11.1											
REG WD 10 PRC 03	1,105	263	23.8	1,105	263	154	59.7	77	29.8		
27 10.5											
REG WD 10 PRC 04	2,045	403	19.7	2,045	403	229	58.3	126	32.1		
38 9.7											
REG WD 10 PRC 05	1,485	385	25.9	1,485	385	243	64.8	105	28.0		
27 7.2											
REG WD 10 PRC 07	961	236	24.6	961	236	132	57.4	71	30.9		
27 11.7											
REG WD 10 PRC 10	1,892	470	24.8	1,892	470	191	41.4	241	52.3		
29 6.3											
REG WD 11 PRC 01	597	99	16.6	597	99	46	48.4	34	35.8		
15 15.8											
REG WD 11 PRC 02	287	53	18.5	287	53	34	65.4	11	21.2		
7 13.5											
REG WD 11 PRC 03	1,299	211	16.2	1,299	211	113	54.1	68	32.5		
28 13.4											
REG WD 11 PRC 05	1,323	262	19.8	1,323	262	173	66.8	52	20.1		
34 13.1											
REG WD 11 PRC 07	1,154	213	18.5	1,154	213	118	55.9	60	28.4		
33 15.6											
REG WD 11 PRC 08	488	67	13.7	488	67	38	58.5	15	23.1		
12 18.5											
REG WD 11 PRC 09	332	58	17.5	332	58	34	60.7	14	25.0		

REG	WD	13	PRC	02	1,115	159	14.3	1,115	159	108	68.4	27	17.1
23		14.6											
REG	WD	13	PRC	03	777	125	16.1	777	125	49	40.2	62	50.8
11		9.0											
REG	WD	13	PRC	04	1,080	157	14.5	1,080	157	50	32.7	81	52.9
22		14.4											
REG	WD	13	PRC	05	1,282	162	12.6	1,282	162	61	39.1	66	42.3
29		18.6											
REG	WD	14	PRC	01	500	122	24.4	500	122	4	3.5	106	93.0
4		3.5											
REG	WD	14	PRC	02	864	196	22.7	864	196	24	12.6	152	79.6
15		7.9											
REG	WD	14	PRC	04	1,123	220	19.6	1,123	220	37	17.2	161	74.9
17		7.9											
REG	WD	14	PRC	06	849	270	31.8	849	270	5	1.9	252	97.3
2		.8											
REG	WD	14	PRC	07	654	210	32.1	654	210	14	6.9	187	92.6
1		.5											
REG	WD	14	PRC	09	2,081	597	28.7	2,081	597	12	2.1	561	97.1
5		.9											
REG	WD	14	PRC	11	442	111	25.1	442	111			108	100.0
REG	WD	14	PRC	12	334	44	13.2	334	44	20	47.6	20	47.6
2		4.8											
REG	WD	15	PRC	01	1,436	467	32.5	1,436	467	4	.9	450	98.5
3		.7											
REG	WD	15	PRC	02	880	280	31.8	880	280	1	.4	274	99.3
1		.4											
REG	WD	15	PRC	03	573	158	27.6	573	158			156	99.4
1		.6											
REG	WD	15	PRC	07	885	199	22.5	885	199	8	4.0	188	94.9
2		1.0											
REG	WD	15	PRC	08	356	53	14.9	356	53	26	51.0	14	27.5
11		21.6											
REG	WD	15	PRC	09	870	230	26.4	870	230	5	2.2	217	97.3
1		.4											
REG	WD	15	PRC	10	1,674	487	29.1	1,674	487	9	1.9	463	97.7
2		.4											
REG	WD	15	PRC	12	140	24	17.1	140	24			23	100.0
REG	WD	15	PRC	13	1,030	303	29.4	1,030	303	6	2.0	282	96.2
5		1.7											
REG	WD	16	PRC	01	260	41	15.8	260	41	7	18.4	30	78.9
1		2.6											
REG	WD	16	PRC	03	1,266	324	25.6	1,266	324	13	4.1	300	94.6
4		1.3											
REG	WD	16	PRC	08	1,158	297	25.6	1,158	297	8	2.8	280	96.6
2		.7											
REG	WD	16	PRC	09	949	231	24.3	949	231	3	1.3	219	97.8
2		.9											
REG	WD	16	PRC	10	554	173	31.2	554	173	1	.6	169	99.4
REG	WD	16	PRC	11	859	232	27.0	859	232	5	2.2	218	96.5
3		1.3											

** OFFICIAL CANVASS **

03-03-95 15:55 PAGE 5

KANSAS CITY, MISSOURI
MUNICIPAL PRIMARY ELECTION
TUESDAY, FEBRUARY 28, 1995

FOR MAYOR

R B
E A
G L
I S
S T
T R
A T
I O
N S
C A
S T

C
L
E

C
H
A
S
T
A
I
N

R E G I S T R A T I O N S C L E A V E R I %

B L T \ \ \ \ \

E T U \ \ \ \ \

G S R \ \ C V

N \ T T \ O E

V C \ O O \ F R

T A O \ T T \ R

R S U \ A A \ A I

S T T \ L L \ N % I %

REG	WD	PRC		1,471	499	33.9	1,471	499	20	4.1	461	94.9
5			1.0									
32			11.2	1,059	290	27.4	1,059	290	78	27.4	175	61.4
6			5.0	542	121	22.3	542	121	7	5.8	108	89.3
3			1.5	1,000	210	21.0	1,000	210	12	5.9	190	92.7
5			1.7	1,051	293	27.9	1,051	293	7	2.4	278	95.9
3			1.2	950	261	27.5	950	261	12	4.7	242	94.2
9			2.4	1,481	380	25.7	1,481	380	11	3.0	352	94.6
5			2.8	718	180	25.1	718	180	7	3.9	166	93.3
7			2.4	1,009	315	31.2	1,009	315	9	3.0	281	94.6
20			7.3	1,199	281	23.4	1,199	281	68	24.9	185	67.8
2			1.3	529	156	29.5	529	156	7	4.6	142	94.0
1			1.1	280	90	32.1	280	90	4	4.4	85	94.4
1			.4	981	273	27.8	981	273	13	4.8	255	94.8
6			3.4	857	177	20.7	857	177	3	1.7	166	94.9

REG	WD	18	PRC	05	868	233	26.8	868	233	13	5.7	214	93.0
3													
REG	WD	18	PRC	07	1,337	413	30.9	1,337	413	10	2.5	396	97.1
2													
REG	WD	18	PRC	08	647	168	26.0	647	168	10	6.2	144	89.4
7													
REG	WD	18	PRC	09	783	232	29.6	783	232	17	7.5	206	90.7
4													
REG	WD	18	PRC	10	925	294	31.8	925	294	29	10.1	251	87.2
8													
REG	WD	18	PRC	13	332	93	28.0	332	93	33	36.3	51	56.0
7													
REG	WD	19	PRC	01	1,503	433	28.8	1,503	433	93	21.7	307	71.7
28													
REG	WD	19	PRC	03	332	62	18.7	332	62	8	13.3	49	81.7
3													
REG	WD	19	PRC	05	226	32	14.2	226	32	13	40.6	12	37.5
7													
REG	WD	19	PRC	06	588	74	12.6	588	74	33	44.6	33	44.6
8													
REG	WD	19	PRC	08	1,186	233	19.6	1,186	233	79	34.2	122	52.8
30													
REG	WD	19	PRC	10	1,306	349	26.7	1,306	349	186	54.4	124	36.3
32													
REG	WD	19	PRC	11	971	142	14.6	971	142	46	33.1	80	57.6
13													
REG	WD	19	PRC	13	1,227	237	19.3	1,227	237	91	38.6	91	38.6
54													
REG	WD	20	PRC	01	972	232	23.9	972	232	92	39.8	120	51.9
19													
REG	WD	20	PRC	02	1,093	200	18.3	1,093	200	60	30.3	128	64.6
10													
REG	WD	20	PRC	03	1,508	415	27.5	1,508	415	242	59.5	129	31.7
36													
REG	WD	20	PRC	04	1,580	408	25.8	1,580	408	199	49.8	172	43.0
29													

** OFFICIAL CANVASS **
03-03-95 15:55 PAGE 6

KANSAS CITY, MISSOURI
MUNICIPAL PRIMARY ELECTION
TUESDAY, FEBRUARY 28, 1995

FOR MAYOR

R E G I S T R A T I O N B A L L O T S C A S T

C

H	A	S	T	A	I	N	%	E	T	U	\	\	\	\	A	V	E	R	I	%
REG	WD	20	PRC	06	885	225	25.4	885	225	121	54.5	60	27.0							
41		18.5																		
REG	WD	20	PRC	08	733	133	18.1	733	133	55	42.3	66	50.8							
9		6.9																		
REG	WD	20	PRC	09	1,532	315	20.6	1,532	315	174	55.8	99	31.7							
39		12.5																		
REG	WD	22	PRC	01	1,696	524	30.9	1,696	524	309	60.1	147	28.6							
58		11.3																		
REG	WD	22	PRC	03	1,787	476	26.6	1,787	476	297	63.5	130	27.8							
41		8.8																		
REG	WD	22	PRC	06	1,416	353	24.9	1,416	353	215	62.1	94	27.2							
37		10.7																		
REG	WD	22	PRC	07	1,352	325	24.0	1,352	325	188	59.7	105	33.3							
22		7.0																		
REG	WD	22	PRC	09	1,730	437	25.3	1,730	437	265	61.6	122	28.4							
43		10.0																		
REG	WD	22	PRC	10	713	214	30.0	713	214	111	52.4	80	37.7							
21		9.9																		
REG	WD	22	PRC	12	875	154	17.6	875	154	74	49.7	42	28.2							
33		22.1																		
REG	WD	23	PRC	01	547	92	16.8	547	92	39	43.3	22	24.4							
29		32.2																		
REG	WD	23	PRC	04	841	144	17.1	841	144	58	41.4	51	36.4							
31		22.1																		
REG	WD	23	PRC	05	1,289	310	24.0	1,289	310	173	57.5	72	23.9							
56		18.6																		
REG	WD	23	PRC	08	523	87	16.6	523	87	29	33.7	49	57.0							
8		9.3																		
REG	WD	23	PRC	09	1,755	336	19.1	1,755	336	136	41.3	120	36.5							
73		22.2																		
REG	WD	23	PRC	11	1,266	260	20.5	1,266	260	85	33.1	128	49.8							
44		17.1																		
REG	WD	23	PRC	14	1,542	323	20.9	1,542	323	98	30.9	194	61.2							
25		7.9																		
REG	WD	24	PRC	01	765	170	22.2	765	170	75	45.2	69	41.6							
22		13.3																		
REG	WD	24	PRC	02	1,023	213	20.8	1,023	213	85	40.9	90	43.3							
33		15.9																		
REG	WD	24	PRC	03	754	122	16.2	754	122	47	38.8	50	41.3							
24		19.8																		
REG	WD	24	PRC	04	1,681	285	17.0	1,681	285	137	49.5	89	32.1							
51		18.4																		
REG	WD	24	PRC	07	356	50	14.0	356	50	15	30.0	17	34.0							

18	36.0											
REG WD 24	PRC 10	509	101	19.8	509	101	41	41.8	39	39.8		
18	18.4											
REG WD 24	PRC 13	140	37	26.4	140	37	27	73.0	8	21.6		
2	5.4											
REG WD 24	PRC 18	1,013	244	24.1	1,013	244	86	36.1	131	55.0		
21	8.8											
REG WD 24	PRC 21	1,072	270	25.2	1,072	270	106	39.8	137	51.5		
23	8.6											
REG WD 24	PRC 22	1,877	435	23.2	1,877	435	215	50.5	158	37.1		
53	12.4											
REG WD 25	PRC 01	1,223	251	20.5	1,223	251	104	42.1	109	44.1		
34	13.8											
REG WD 25	PRC 04	861	185	21.5	861	185	63	34.6	90	49.5		
29	15.9											
REG WD 25	PRC 05	901	165	18.3	901	165	64	39.0	84	51.2		
16	9.8											
REG WD 25	PRC 06	820	130	15.9	820	130	65	52.0	42	33.6		
18	14.4											
REG WD 25	PRC 07	1,599	303	18.9	1,599	303	107	35.9	151	50.7		
40	13.4											

** OFFICIAL CANVASS **
03-03-95 15:55 PAGE 7

KANSAS CITY, MISSOURI
MUNICIPAL PRIMARY ELECTION
TUESDAY, FEBRUARY 28, 1995

FOR MAYOR

R E G I S T R A T I O N B A L L O T S C A S T

C H A S E B L O C K T O W N C L E A R V E N U E R O O F R E S I D E N C E

R E T U R N U N T I L T O T A L A S S E S S M E N T S T A T I S T I C S P E R C E N T

REG WD 25 PRC 09	647	150	23.2	647	150	58	38.9	79	53.0
12 8.1									
REG WD 25 PRC 10	1,145	303	26.5	1,145	303	50	16.8	234	78.5
14 4.7									
REG WD 25 PRC 11	218	46	21.1	218	46	27	58.7	11	23.9
8 17.4									
REG WD 26 PRC 01	523	103	19.7	523	103	43	42.6	44	43.6
14 13.9									
REG WD 26 PRC 04	1,879	396	21.1	1,879	396	130	33.6	234	60.5
23 5.9									
REG WD 26 PRC 06	1,376	341	24.8	1,376	341	159	48.2	136	41.2
35 10.6									
REG WD 26 PRC 07	1,788	446	24.9	1,788	446	172	38.9	228	51.6
42 9.5									
REG WD 26 PRC 09	1,048	239	22.8	1,048	239	108	45.6	99	41.8
30 12.7									
REG WD 26 PRC 10	521	182	34.9	521	182	38	21.3	134	75.3
6 3.4									
REG WD 26 PRC 12	1,001	199	19.9	1,001	199	100	50.3	83	41.7
16 8.0									
AV WD 01 PRC 01		7			7	3	50.0	2	33.3
1 16.7									
AV WD 01 PRC 02									
AV WD 01 PRC 03		4			4	1	25.0	3	75.0
AV WD 01 PRC 04		2			2	1	50.0	1	50.0
AV WD 01 PRC 05		2			2	2	100.0		
AV WD 01 PRC 06		3			3	1	33.3	2	66.7
AV WD 01 PRC 07		9			9	6	66.7	3	33.3
AV WD 01 PRC 08									
AV WD 01 PRC 09		4			4	1	25.0	2	50.0
1 25.0									
AV WD 01 PRC 10									
AV WD 02 PRC 01									
AV WD 02 PRC 02		22			22			22	100.0
AV WD 02 PRC 04		3			3	1	33.3	2	66.7
AV WD 02 PRC 05		12			12	1	8.3	11	91.7
AV WD 02 PRC 08		18			18			17	100.0
AV WD 02 PRC 10		3			3			3	100.0
AV WD 02 PRC 11		2			2			1	50.0
1 50.0									
AV WD 02 PRC 12		7			7	5	83.3		
1 16.7									
AV WD 02 PRC 13		2			2	2	100.0		
AV WD 02 PRC 15		29			29			27	100.0
AV WD 03 PRC 01		5			5	1	20.0	4	80.0
AV WD 03 PRC 02		64			64	2	3.2	61	96.8

** OFFICIAL CANVASS **

03-03-95 15:55 PAGE 8

KANSAS CITY, MISSOURI
MUNICIPAL PRIMARY ELECTION
TUESDAY, FEBRUARY 28, 1995

FOR MAYOR

\ R B \
 \ E A \
 \ G L \
 \ I L \

S O
 T T
 R A S
 A T C
 I O A
 O N S
 T T
 C L E
 R B L T U \ \ \ \ A
 E T U \ \ \ \ A
 G S R \ \ C V
 N \ T T \ O E
 V C \ O O \ F R
 T A O \ T T \ R
 R S U \ A A \ A I
 S T T \ L L \ N % I %
 N %

AV	WD	03	PRC	04	8	8			8	100.0
AV	WD	03	PRC	06	2	2			2	100.0
AV	WD	03	PRC	07	5	5			3	100.0
AV	WD	03	PRC	08	10	10	1	10.0	9	90.0
AV	WD	03	PRC	09	8	8			8	100.0
AV	WD	03	PRC	10	6	6	1	20.0	4	80.0
AV	WD	03	PRC	12	50	50	1	2.0	49	98.0
AV	WD	04	PRC	01	6	6	5	83.3	1	16.7
AV	WD	04	PRC	03	1	1	1	100.0		
AV	WD	04	PRC	04	3	3	1	33.3	2	66.7
AV	WD	04	PRC	05	3	3	1	33.3	1	33.3
1				33.3						
AV	WD	04	PRC	06	5	5	1	20.0	4	80.0
AV	WD	04	PRC	07	8	8	7	100.0		
AV	WD	04	PRC	08	2	2	1	50.0	1	50.0
AV	WD	04	PRC	09						
AV	WD	05	PRC	02	9	9	6	75.0	2	25.0
AV	WD	05	PRC	03	4	4	4	100.0		
AV	WD	05	PRC	04	6	6			3	60.0
2				40.0						
AV	WD	05	PRC	05	10	10	4	44.4	3	33.3
2				22.2						
AV	WD	05	PRC	06	7	7	2	33.3	3	50.0
1				16.7						
AV	WD	05	PRC	08	3	3				
2				100.0						
AV	WD	05	PRC	09	3	3	2	66.7	1	33.3
AV	WD	05	PRC	10	2	2	1	50.0	1	50.0
AV	WD	06	PRC	01						
AV	WD	06	PRC	02	1	1	1	100.0		
AV	WD	06	PRC	03	18	18	12	66.7	3	16.7
3				16.7						
AV	WD	06	PRC	04	6	6	2	33.3	3	50.0

1	16.7							
AV WD 06 PRC 05		8		8	2	25.0	6	75.0
AV WD 06 PRC 07		8		8	5	62.5	3	37.5
AV WD 06 PRC 11		21		21	10	47.6	11	52.4
AV WD 06 PRC 12		1		1			1	100.0
AV WD 07 PRC 01		2		2			2	100.0

** OFFICIAL CANVASS **

03-03-95 15:55 PAGE 9

KANSAS CITY, MISSOURI
MUNICIPAL PRIMARY ELECTION
TUESDAY, FEBRUARY 28, 1995

FOR MAYOR

R E G I S T R A T I O N B A L L O T S C L E A R A N C E
C H A S E V O T E R P E R C E N T A G E
R E T U R N U N T I L C O U N T I N G I N P R O G R E S S
G S R N T T O F R S T A T U S I N P R O G R E S S
V C O O F R T A O A A I
T A O T T R R
R S U A A A I
S T T L L N % I %

AV WD 07 PRC 03								
AV WD 07 PRC 04		13		13			11	100.0
AV WD 07 PRC 06		32		32	2	6.3	30	93.8
AV WD 07 PRC 09								
AV WD 07 PRC 10		1		1			1	100.0
AV WD 07 PRC 12		20		20	5	26.3	14	73.7
AV WD 07 PRC 14		84		84			84	100.0
AV WD 07 PRC 15		2		2			2	100.0
AV WD 08 PRC 01		3		3	3	100.0		
AV WD 08 PRC 04		10		10	7	70.0	3	30.0
AV WD 08 PRC 05		3		3	1	50.0	1	50.0
AV WD 08 PRC 06		16		16	13	81.3	2	12.5
1	6.3							
AV WD 08 PRC 07		11		11	7	63.6	3	27.3
1	9.1							

AV WD 08 PRC 09	5	5	1	25.0	3	75.0
AV WD 08 PRC 10	9	9	4	50.0	3	37.5
1 12.5						
AV WD 09 PRC 01	6	6	4	66.7	2	33.3
AV WD 09 PRC 02	2	2	1	50.0		
1 50.0						
AV WD 09 PRC 05	1	1				
1 100.0						
AV WD 09 PRC 06	6	6	3	60.0	1	20.0
1 20.0						
AV WD 09 PRC 09	10	10	7	70.0	2	20.0
1 10.0						
AV WD 09 PRC 10	6	6	4	66.7	2	33.3
AV WD 09 PRC 11	4	4	2	50.0	2	50.0
AV WD 09 PRC 12	1	1			1	100.0
AV WD 10 PRC 01	2	2				
1 100.0						
AV WD 10 PRC 02	4	4	2	50.0	1	25.0
1 25.0						
AV WD 10 PRC 03	2	2	1	100.0		
AV WD 10 PRC 04	10	10	6	66.7	3	33.3
AV WD 10 PRC 05	19	19	10	58.8	5	29.4
2 11.8						
AV WD 10 PRC 07	4	4	2	66.7		
1 33.3						
AV WD 10 PRC 10	9	9	4	44.4	4	44.4
1 11.1						
AV WD 11 PRC 01	39	39	37	97.4	1	2.6
AV WD 11 PRC 02	3	3	3	100.0		

** OFFICIAL CANVASS **
03-03-95 15:55 PAGE 10

KANSAS CITY, MISSOURI
MUNICIPAL PRIMARY ELECTION
TUESDAY, FEBRUARY 28, 1995

FOR MAYOR

\ R B \
 \ E A \
 \ G L \
 \ I S \
 \ T R \
 \ A T \
 \ O I \
 \ N O \
 \ T S \
 \ C A \
 \ S T \
 \ C L E
 R B L T \ \ \ \ A
 E T U \ \ \ \ V
 G S R \ \ \ \ V
 N \ T T \ O E
 V C \ O O \ F R

T A I N	%	T R S S	A S T	O U T	\	T A L	T A L	\	R A N	%	I I	%
AV WD 11 PRC 03			17				17	14	82.4		3	17.6
AV WD 11 PRC 05			13				13	11	100.0			
AV WD 11 PRC 07			6				6	5	83.3		1	16.7
AV WD 11 PRC 08			6				6	5	83.3		1	16.7
AV WD 11 PRC 09			3				3	1	33.3		2	66.7
AV WD 12 PRC 01			7				7	5	71.4		2	28.6
AV WD 12 PRC 02			3				3	3	100.0			
AV WD 12 PRC 03			19				19	9	50.0		5	27.8
4	22.2											
AV WD 12 PRC 05			4				4	4	100.0			
AV WD 12 PRC 07			7				7	5	71.4		2	28.6
AV WD 12 PRC 08			1				1	1	100.0			
AV WD 12 PRC 09			5				5	3	60.0		2	40.0
AV WD 12 PRC 10			2				2	2	100.0			
AV WD 12 PRC 11			2				2	1	50.0		1	50.0
AV WD 13 PRC 01			6				6	5	100.0			
AV WD 13 PRC 02			10				10	8	80.0		1	10.0
1	10.0											
AV WD 13 PRC 03			10				10	3	33.3		6	66.7
AV WD 13 PRC 04			23				23	4	17.4		15	65.2
4	17.4											
AV WD 13 PRC 05			6				6	4	66.7		1	16.7
1	16.7											
AV WD 14 PRC 01			3				3	1	33.3		2	66.7
AV WD 14 PRC 02			50				50				49	98.0
1	2.0											
AV WD 14 PRC 04			8				8	1	14.3		6	85.7
AV WD 14 PRC 06			10				10				10	100.0
AV WD 14 PRC 07			9				9				8	100.0
AV WD 14 PRC 09			28				28	1	3.6		27	96.4
AV WD 14 PRC 11			7				7				7	100.0
AV WD 14 PRC 12			2				2				1	50.0
1	50.0											
AV WD 15 PRC 01			11				11				11	100.0
AV WD 15 PRC 02			6				6				4	100.0
AV WD 15 PRC 03			2				2				2	100.0
AV WD 15 PRC 07			6				6	1	16.7		5	83.3
AV WD 15 PRC 08												

** OFFICIAL CANVASS **
 03-03-95 15:55 PAGE 11

KANSAS CITY, MISSOURI
 MUNICIPAL PRIMARY ELECTION
 TUESDAY, FEBRUARY 28, 1995

FOR MAYOR

\ R /
 \ E /
 \ G /
 \ I /

B \ /
 A \ /
 L \ /
 L \ /

S O
T T
R A S
A T C
I O A
O N S
T T
R B L T U \ \ \ \ C L E
E T U \ \ \ \ A
G S R \ \ C V
N \ T T \ O E
V C \ O O \ F R
T A O \ T T \ R
R S U \ A A \ A I
S T T \ L L \ N % I %

AV	WD	PRC	Count	Count	Count	%	Count	%
AV	WD	15	PRC	09	2		2	100.0
AV	WD	15	PRC	10	8		8	100.0
AV	WD	15	PRC	12				
AV	WD	15	PRC	13	5		5	100.0
AV	WD	16	PRC	01	1	1	100.0	
AV	WD	16	PRC	03	5		5	100.0
AV	WD	16	PRC	08	6	2	33.3	4 66.7
AV	WD	16	PRC	09	2		2	100.0
AV	WD	16	PRC	10	4		4	100.0
AV	WD	16	PRC	11	8		7	100.0
AV	WD	16	PRC	12	11	4	36.4	6 54.5
1				9.1				
AV	WD	16	PRC	17	3	1	33.3	1 33.3
1				33.3				
AV	WD	17	PRC	01	8		8	87.5
1				12.5				
AV	WD	17	PRC	02	87	1	1.2	84 98.8
AV	WD	17	PRC	06	30		30	100.0
AV	WD	17	PRC	07	4	1	25.0	3 75.0
AV	WD	17	PRC	09	60	5	8.5	50 84.7
4				6.8				
AV	WD	17	PRC	10	4	2	50.0	2 50.0
AV	WD	17	PRC	11	4	2	50.0	2 50.0
AV	WD	17	PRC	14	3	2	66.7	1 33.3
AV	WD	18	PRC	01	2		2	100.0
AV	WD	18	PRC	02	2		2	100.0
AV	WD	18	PRC	03	5	1	20.0	4 80.0
AV	WD	18	PRC	04	3	2	66.7	1 33.3
AV	WD	18	PRC	05	1		1	100.0
AV	WD	18	PRC	07	4		4	75.0
1				25.0				
AV	WD	18	PRC	08	5		5	100.0
AV	WD	18	PRC	09	5	1	20.0	4 80.0

AV WD 18 PRC 10	4	4	1	25.0	3	75.0
AV WD 18 PRC 13	2	2				
2 100.0						
AV WD 19 PRC 01	6	6	2	33.3	4	66.7
AV WD 19 PRC 03						

** OFFICIAL CANVASS **

03-03-95 15:55 PAGE 12

KANSAS CITY, MISSOURI
MUNICIPAL PRIMARY ELECTION
TUESDAY, FEBRUARY 28, 1995

FOR MAYOR

R E G I S T R A T I O N B A L L O T S C L E A R V O T E R S

R E T U R N U N T O V O T E R S T O T A L V O T E R S %

C H A S T A I N %

AV WD 19 PRC 05	1	1	1	100.0		
AV WD 19 PRC 06						
AV WD 19 PRC 08	5	5	4	80.0	1	20.0
AV WD 19 PRC 10	10	10	7	70.0	2	20.0
1 10.0						
AV WD 19 PRC 11	4	4	4	100.0		
AV WD 19 PRC 13	4	4	2	50.0		
2 50.0						
AV WD 20 PRC 01	1	1				
1 100.0						
AV WD 20 PRC 02	1	1			1	100.0
AV WD 20 PRC 03	6	6	4	66.7	1	16.7
1 16.7						
AV WD 20 PRC 04	5	5	2	40.0	2	40.0
1 20.0						
AV WD 20 PRC 06	5	5	4	80.0	1	20.0

	AV WD 20 PRC 08	2	2	1	50.0	1	50.0
	AV WD 20 PRC 09	5	5	3	60.0	1	20.0
1	20.0						
	AV WD 22 PRC 01	19	19	12	63.2	3	15.8
4	21.1						
	AV WD 22 PRC 03	7	7	7	100.0		
	AV WD 22 PRC 06	3	3	2	66.7	1	33.3
	AV WD 22 PRC 07	6	6	5	83.3	1	16.7
	AV WD 22 PRC 09	13	13	7	53.8	6	46.2
	AV WD 22 PRC 10	1	1	1	100.0		
	AV WD 22 PRC 12	3	3	3	100.0		
	AV WD 23 PRC 01	3	3	1	33.3	2	66.7
	AV WD 23 PRC 04	1	1			1	100.0
	AV WD 23 PRC 05	7	7	5	83.3		
1	16.7						
	AV WD 23 PRC 08	1	1				
	AV WD 23 PRC 09	2	2	1	50.0	1	50.0
	AV WD 23 PRC 11						
	AV WD 23 PRC 14	4	4	1	25.0	2	50.0
1	25.0						
	AV WD 24 PRC 01	1	1	1	100.0		
	AV WD 24 PRC 02	1	1	1	100.0		
	AV WD 24 PRC 03	5	5	4	100.0		
	AV WD 24 PRC 04	9	9	7	77.8		
2	22.2						
	AV WD 24 PRC 07						

** OFFICIAL CANVASS **

03-03-95 15:55 PAGE 13

KANSAS CITY, MISSOURI
MUNICIPAL PRIMARY ELECTION
TUESDAY, FEBRUARY 28, 1995

FOR MAYOR

R E B A
E A L
G I L
S I O
T R T
R A S
A T C
I O A
O N S
N T

R B T C L E
E T U \ \ \ \ A
G S R \ \ C V
N \ T T \ O E
V C \ O O \ F R
T A O \ T T \ R

I N	%	R S U \ A			A \ A			I	%
		S	T	T \ L	L \ N	%	I		
			4		4	2	50.0	2	50.0
			1		1				
1	100.0								
			9		9	8	88.9	1	11.1
			3		3	1	33.3	2	66.7
			1		1	1	100.0		
			5		5	2	40.0	3	60.0
			8		8	4	57.1		
3	42.9								
			8		8	5	62.5	3	37.5
			1		1				
1	100.0								
			1		1	1	100.0		
			1		1	1	100.0		
			5		5	3	60.0	1	20.0
1	20.0								
			5		5	3	60.0		
2	40.0								
			6		6	5	83.3	1	16.7
			1		1	1	100.0		
			2		2			2	100.0
			7		7	5	71.4	1	14.3
1	14.3								

** OFFICIAL CANVASS **
 03-03-95 15:55 PAGE 14

KANSAS CITY, MISSOURI
 MUNICIPAL PRIMARY ELECTION
 TUESDAY, FEBRUARY 28, 1995

FOR MAYOR

R E G I S T R A T I O N B A L L O T S C A S T C L E A R V O T E

S		V	C	\	O	O	\	F		R
T		T	A	O	\	T	T	\	R	
A		R	S	U	\	A	A	\	A	I
I		S	T	T	\	L	L	\	N	%
N	%									%
TOTAL		193,207	47,741	24.7	193,207	47,741	15,767	33.7	27,220	58.2
3,764	8.1									
CITY COUNCIL DIST. 1		12,123	2,300	19.0	12,123	2,300	1,340	59.4	566	25.1
348	15.4									
CITY COUNCIL DIST. 2		11,760	2,561	21.8	11,760	2,561	890	35.6	1,281	51.2
330	13.2									
CITY COUNCIL DIST. 3		35,849	8,985	25.6	35,849	8,985	855	10.1	7,652	86.0
335	3.8									
CITY COUNCIL DIST. 4		47,220	12,628	26.7	47,220	12,628	6,364	51.3	4,935	39.8
1,108	8.9									
CITY COUNCIL DIST. 5		42,237	10,913	25.8	42,237	10,913	1,549	14.5	8,524	79.9
594	5.6									
CITY COUNCIL DIST. 6		44,018	10,354	23.5	44,018	10,354	4,768	46.8	4,362	42.9
1,049	10.3									
WARD 1 - REG.		6,289	1,367	21.7	6,289	1,367	448	33.9	718	54.3
157	11.9									
WARD 2 - REG.		7,037	1,688	24.0	7,037	1,688	126	7.7	1,466	89.0
55	3.3									
WARD 3 - REG.		8,102	2,069	25.5	8,102	2,069	56	2.8	1,925	96.0
25	1.2									
WARD 4 - REG.		6,622	1,321	19.9	6,622	1,321	493	37.8	656	50.3
155	11.9									
WARD 5 - REG.		8,089	1,631	20.2	8,089	1,631	668	41.5	723	45.0
217	13.5									
WARD 6 - REG.		9,382	2,508	26.7	9,382	2,508	1,277	51.7	959	38.8
232	9.5									
WARD 7 - REG.		7,233	1,838	25.4	7,233	1,838	76	4.2	1,674	93.6
39	2.2									
WARD 8 - REG.		9,671	3,071	31.8	9,671	3,071	1,651	54.6	1,128	37.3
244	8.1									
WARD 9 - REG.		8,796	2,415	27.5	8,796	2,415	1,333	56.1	834	35.1
209	8.8									
WARD 10 - REG.		9,226	2,252	24.4	9,226	2,252	1,291	58.6	715	32.4
198	9.0									
WARD 11 - REG.		5,480	963	17.6	5,480	963	556	58.7	254	26.8
137	14.5									
WARD 12 - REG.		6,472	1,188	18.4	6,472	1,188	679	58.4	271	23.3
213	18.3									
WARD 13 - REG.		5,338	761	14.3	5,338	761	355	47.7	282	37.9
107	14.4									
WARD 14 - REG.		6,847	1,770	25.9	6,847	1,770	116	6.8	1,547	90.5
46	2.7									
WARD 15 - REG.		7,844	2,201	28.1	7,844	2,201	59	2.7	2,067	96.1
26	1.2									
WARD 16 - REG.		7,576	2,087	27.5	7,576	2,087	135	6.6	1,852	91.0
49	2.4									
WARD 17 - REG.		7,950	2,041	25.7	7,950	2,041	133	6.7	1,802	90.4
58	2.9									

WARD 18 - REG.	7,539	2,129	28.2	7,539	2,129	139	6.7	1,910	91.4
41 2.0									
WARD 19 - REG.	7,339	1,562	21.3	7,339	1,562	549	35.6	818	53.0
175 11.3									
WARD 20 - REG.	8,303	1,928	23.2	8,303	1,928	943	49.6	774	40.7
183 9.6									
WARD 22 - REG.	9,569	2,483	25.9	9,569	2,483	1,459	59.9	720	29.6
255 10.5									
WARD 23 - REG.	7,763	1,552	20.0	7,763	1,552	618	40.7	636	41.8
266 17.5									
WARD 24 - REG.	9,190	1,927	21.0	9,190	1,927	834	44.2	788	41.8
265 14.0									
WARD 25 - REG.	7,414	1,533	20.7	7,414	1,533	538	35.7	800	53.0
171 11.3									
WARD 26 - REG.	8,136	1,906	23.4	8,136	1,906	750	40.0	958	51.1
166 8.9									

** OFFICIAL CANVASS **

03-03-95 15:55 PAGE 15

KANSAS CITY, MISSOURI
MUNICIPAL PRIMARY ELECTION
TUESDAY, FEBRUARY 28, 1995

FOR MAYOR

R E G I S T R A T I O N B A L L O T S C L E A R I N G

C H A S T I S M V O T E P R O C E S S I N G

T A B U L A T I O N P R E S E N T A T I O N P E R C E N T A G E

WARD 1 - ABS.		31		31	15	50.0	13	43.3
2 6.7								
WARD 2 - ABS.		98		98	9	9.6	83	88.3
2 2.1								
WARD 3 - ABS.		158		158	6	3.9	148	96.1

WARD 4 - ABS.										
1	3.7	28		28		17	63.0	9	33.3	
WARD 5 - ABS.										
7	17.9	44		44		19	48.7	13	33.3	
WARD 6 - ABS.										
4	6.3	63		63		32	50.8	27	42.9	
WARD 7 - ABS.										
154		154		154		7	4.6	144	95.4	
WARD 8 - ABS.										
3	5.6	57		57		36	66.7	15	27.8	
WARD 9 - ABS.										
4	11.4	36		36		21	60.0	10	28.6	
WARD 10 - ABS.										
6	13.6	50		50		25	56.8	13	29.5	
WARD 11 - ABS.										
87		87		87		76	90.5	8	9.5	
WARD 12 - ABS.										
4	8.2	50		50		33	67.3	12	24.5	
WARD 13 - ABS.										
6	11.3	55		55		24	45.3	23	43.4	
WARD 14 - ABS.										
2	1.7	117		117		3	2.6	110	95.7	
WARD 15 - ABS.										
40		40		40		1	2.6	37	97.4	
WARD 16 - ABS.										
2	5.1	40		40		8	20.5	29	74.4	
WARD 17 - ABS.										
5	2.6	200		200		13	6.7	177	90.8	
WARD 18 - ABS.										
3	9.1	33		33		5	15.2	25	75.8	
WARD 19 - ABS.										
3	10.0	30		30		20	66.7	7	23.3	
WARD 20 - ABS.										
4	16.0	25		25		14	56.0	7	28.0	
WARD 22 - ABS.										
4	7.7	52		52		37	71.2	11	21.2	
WARD 23 - ABS.										
2	12.5	18		18		8	50.0	6	37.5	
WARD 24 - ABS.										
3	10.3	30		30		23	79.3	3	10.3	
WARD 25 - ABS.										
4	14.8	28		28		15	55.6	8	29.6	
WARD 26 - ABS.										
4	15.4	26		26		17	65.4	5	19.2	
WARD 1 - COMB.										
159	11.8	6,289	1,398	22.2	6,289	1,398	463	34.2	731	54.0
WARD 2 - COMB.										
57	3.2	7,037	1,786	25.4	7,037	1,786	135	7.8	1,549	89.0
WARD 3 - COMB.										
25	1.2	8,102	2,227	27.5	8,102	2,227	62	2.9	2,073	96.0
WARD 4 - COMB.										
156	11.7	6,622	1,349	20.4	6,622	1,349	510	38.3	665	50.0
WARD 5 - COMB.										
224	13.6	8,089	1,675	20.7	8,089	1,675	687	41.7	736	44.7
WARD 6 - COMB.										
236	9.3	9,382	2,571	27.4	9,382	2,571	1,309	51.7	986	39.0
WARD 7 - COMB.										
39	2.0	7,233	1,992	27.5	7,233	1,992	83	4.3	1,818	93.7

** OFFICIAL CANVASS **

03-03-95 15:55 PAGE 16

KANSAS CITY, MISSOURI

MUNICIPAL PRIMARY ELECTION
TUESDAY, FEBRUARY 28, 1995

FOR MAYOR

C H A S T A I N	%	REGISTRATION			BALLOT			CLERK		
		REGISTRATION	BALLOT	CLERK	REGISTRATION	BALLOT	CLERK	REGISTRATION	BALLOT	CLERK
WARD 8 - COMB.	9,671	3,128	32.3	9,671	3,128	1,687	54.8	1,143	37.1	
247	8.0									
WARD 9 - COMB.	8,796	2,451	27.9	8,796	2,451	1,354	56.2	844	35.0	
213	8.8									
WARD 10 - COMB.	9,226	2,302	25.0	9,226	2,302	1,316	58.5	728	32.4	
204	9.1									
WARD 11 - COMB.	5,480	1,050	19.2	5,480	1,050	632	61.3	262	25.4	
137	13.3									
WARD 12 - COMB.	6,472	1,238	19.1	6,472	1,238	712	58.7	283	23.3	
217	17.9									
WARD 13 - COMB.	5,338	816	15.3	5,338	816	379	47.6	305	38.3	
113	14.2									
WARD 14 - COMB.	6,847	1,887	27.6	6,847	1,887	119	6.5	1,657	90.8	
48	2.6									
WARD 15 - COMB.	7,844	2,241	28.6	7,844	2,241	60	2.7	2,104	96.1	
26	1.2									
WARD 16 - COMB.	7,576	2,127	28.1	7,576	2,127	143	6.9	1,881	90.7	
51	2.5									
WARD 17 - COMB.	7,950	2,241	28.2	7,950	2,241	146	6.7	1,979	90.4	
63	2.9									
WARD 18 - COMB.	7,539	2,162	28.7	7,539	2,162	144	6.8	1,935	91.1	
44	2.1									
WARD 19 - COMB.	7,339	1,592	21.7	7,339	1,592	569	36.2	825	52.5	
178	11.3									

WARD 20 - COMB. 187 9.7	8,303	1,953	23.5	8,303	1,953	957	49.7	781	40.6
WARD 22 - COMB. 259 10.4	9,569	2,535	26.5	9,569	2,535	1,496	60.2	731	29.4
WARD 23 - COMB. 268 17.4	7,763	1,570	20.2	7,763	1,570	626	40.8	642	41.8
WARD 24 - COMB. 268 14.0	9,190	1,957	21.3	9,190	1,957	857	44.7	791	41.3
WARD 25 - COMB. 175 11.4	7,414	1,561	21.1	7,414	1,561	553	36.0	808	52.6
WARD 26 - COMB. 170 8.9	8,136	1,932	23.7	8,136	1,932	767	40.4	963	50.7
REGULAR 3,689 8.0	193,207	461917	24.0	193,207	46,191	15,282	34.0	26,277	58.0
ABSENTEE 75 5.0		1,550			1,550	484	32.2	943	62.8

** OFFICIAL CANVASS **
03-03-95 15:55 PAGE 17

KANSAS CITY, MISSOURI
MUNICIPAL PRIMARY ELECTION
TUESDAY, FEBRUARY 28, 1995

COUNCILMAN AT-LARGE 3RD	FOR COUNCILMAN AT-LARGE 1ST	FOR COUNCILMAN AT-LARGE 2ND	FOR
	DISTRICT	DISTRICT	DISTRICT
M	\	\	\
C	\	\	\
F	\	\	\
A	\	\	\
D	\	\	\
D	\	\	\
E	B \	\	\
N	R L T \	\	\
\	E T U \ P	\	\
F	G S R \ A	\	G \
I	W N \ L	\	L \
\	E V C \ E	F \	O
\	N A T A O \ R	O \	V
\	L V R S U \ M	R \	E
\	E E S T T \ O	R \	E
\	Y % R %	D % \	R

REG WD 01 PRC 01	1,027	238	23.2	109	52.9	97	47.1	188
107 53.2 94	46.8							
REG WD 01 PRC 02	181	26	14.4	14	60.9	9	39.1	21
9 37.5 15	62.5							
REG WD 01 PRC 03	649	158	24.3	79	59.0	55	41.0	132
75 58.6 53	41.4							
REG WD 01 PRC 04	381	42	11.0	15	46.9	17	53.1	28
15 46.9 17	53.1							
REG WD 01 PRC 05	1,004	208	20.7	111	60.3	73	39.7	161
103 58.2 74	41.8							
REG WD 01 PRC 06	625	114	18.2	38	38.8	60	61.2	89
47 47.0 53	53.0							
REG WD 01 PRC 07	889	178	20.0	66	41.8	92	58.2	151
83 51.9 77	48.1							
REG WD 01 PRC 08	469	110	23.5	64	66.0	33	34.0	88
51 54.8 42	45.2							
REG WD 01 PRC 09	566	197	34.8	79	45.9	93	54.1	166
86 55.5 69	44.5							
REG WD 01 PRC 10	498	96	19.3	31	44.3	39	55.7	65
33 43.4 43	56.6							
REG WD 02 PRC 01	284	32	11.3	11	36.7	19	63.3	26
15 51.7 14	48.3							
REG WD 02 PRC 02	1,234	244	19.8	89	43.8	114	56.2	189
113 53.3 99	46.7							
REG WD 02 PRC 04	1,079	326	30.2	153	54.6	127	45.3	251
170 56.1 133	43.8							
REG WD 02 PRC 05	654	189	28.9	72	44.2	91	55.8	155
113 66.9 56	33.1							
REG WD 02 PRC 08	1,197	327	27.3	117	46.1	137	53.9	245
150 52.8 134	47.2							
REG WD 02 PRC 10	423	145	34.3	55	49.1	57	50.9	116
80 64.0 45	36.0							
REG WD 02 PRC 11	611	95	15.5	48	56.5	37	43.5	71
51 62.2 31	37.8							
REG WD 02 PRC 12	503	80	15.9	46	63.0	27	37.0	59
35 50.0 35	50.0							
REG WD 02 PRC 13	108	22	20.4	10	45.5	12	54.5	19
16 76.2 5	23.8							
REG WD 02 PRC 15	944	228	24.2	100	53.5	87	46.5	187
129 65.5 68	34.5							
REG WD 03 PRC 01	689	153	22.2	67	51.9	62	48.1	116
71 54.2 60	45.8							
REG WD 03 PRC 02	417	67	16.1	32	64.0	18	36.0	48
32 64.0 18	36.0							
REG WD 03 PRC 04	930	269	28.9	90	40.4	133	59.6	224
157 65.7 82	34.3							
REG WD 03 PRC 06	778	201	25.8	82	52.6	74	47.4	146
119 69.6 52	30.4							
REG WD 03 PRC 07	840	248	29.5	86	44.6	107	55.4	175
156 75.0 52	25.0							
REG WD 03 PRC 08	825	269	32.6	135	61.4	85	38.6	214
161 71.9 63	28.1							
REG WD 03 PRC 09	1,238	333	26.9	105	40.4	155	59.6	246
195 69.6 85	30.4							
REG WD 03 PRC 10	1,021	205	20.1	80	49.4	82	50.6	147
99 58.6 70	41.4							
REG WD 03 PRC 12	1,364	324	23.8	88	35.3	161	64.7	237
152 56.3 118	43.7							

REG	WD	04	PRC	01	1,451	220	15.2	116	59.2	80	40.8	165
87					44.2	110	55.8					
REG	WD	04	PRC	03	510	93	18.2	46	55.4	37	44.6	71
42					54.5	35	45.5					
REG	WD	04	PRC	04	821	179	21.8	79	53.4	69	46.6	146
56					40.0	84	60.0					
REG	WD	04	PRC	05	874	164	18.8	73	51.4	69	48.6	128
64					46.0	75	54.0					
REG	WD	04	PRC	06	778	142	18.3	64	51.2	61	48.8	117
54					43.5	70	56.5					
REG	WD	04	PRC	07	932	276	29.6	92	39.0	144	61.0	243
108					46.6	124	53.4					
** OFFICIAL CANVASS **												
03-03-95 15:55 PAGE 18												

KANSAS CITY, MISSOURI
MUNICIPAL PRIMARY ELECTION
TUESDAY, FEBRUARY 28, 1995

COUNCILMAN AT-LARGE 3RD				FOR COUNCILMAN AT-LARGE 1ST				FOR COUNCILMAN AT-LARGE 2ND				FOR COUNCILMAN AT-LARGE 3RD			
				DISTRICT				DISTRICT				DISTRICT			
M				\				\				\			
c				\				\				\			
F				\				\				\			
A				\				\				\			
D				\				\				\			
D				\				\				\			
E				B	\			\				\			
N				R	L	T	\	\				\			
\				E	T	U	\	P	\			\			
F				G	S	R	\	A	\	G	\	\			
I				W				N	\	L	\	\	L	\	
\				E				\				\			
\	N			A	V	C	\	E	F	\	O	\			
\	L			T	A	O	\	R	O	\	V	\			
\	E			R	S	U	\	M	R	\	E	\			
\	Y	%		R	S	T	\	O	%	D	\	R	\		
REG	WD	04	PRC	08	733	175	23.9	76	48.7	80	51.3	145			
68					43.9	87	56.1								
REG	WD	04	PRC	09	523	72	13.8	31	50.8	30	49.2	59			
28					43.8	36	56.3								

REG	WD	05	PRC	02	1,546	337	21.8	106	38.8	167	61.2	264
148		54.8		122	45.2							
REG	WD	05	PRC	03	794	164	20.7	58	39.7	88	60.3	137
73		52.9		65	47.1							
REG	WD	05	PRC	04	1,196	299	25.0	97	38.6	154	61.4	250
110		43.5		143	56.5							
REG	WD	05	PRC	05	699	178	25.5	54	34.6	102	65.4	145
90		59.6		61	40.4							
REG	WD	05	PRC	06	1,217	223	18.3	82	41.6	115	58.4	180
98		49.7		99	50.3							
REG	WD	05	PRC	08	1,253	195	15.6	76	44.7	94	55.3	168
82		48.8		86	51.2							
REG	WD	05	PRC	09	513	78	15.2	36	50.0	36	50.0	67
41		57.7		30	42.3							
REG	WD	05	PRC	10	871	157	18.0	67	51.1	64	48.9	123
62		47.7		68	52.3							
REG	WD	06	PRC	01	102	14	13.7	7	53.8	6	46.2	11
7		53.8		6	46.2							
REG	WD	06	PRC	02	760	155	20.4	56	43.8	72	56.3	120
44		33.6		87	66.4							
REG	WD	06	PRC	03	2,484	768	30.9	299	46.9	339	53.1	568
296		47.6		326	52.4							
REG	WD	06	PRC	04	812	159	19.6	66	52.0	61	48.0	120
56		44.4		70	55.6							
REG	WD	06	PRC	05	841	158	18.8	44	36.3	77	63.6	109
65		57.2		49	42.9							
REG	WD	06	PRC	07	1,656	326	19.7	125	45.0	153	55.0	263
118		43.7		152	56.3							
REG	WD	06	PRC	11	2,014	666	33.1	207	38.8	327	61.2	513
233		45.9		275	54.1							
REG	WD	06	PRC	12	713	262	36.7	89	41.4	126	58.6	196
91		44.6		113	55.4							
REG	WD	07	PRC	01	634	130	20.5	31	27.0	84	73.0	111
80		70.2		34	29.8							
REG	WD	07	PRC	03	407	117	28.7	23	24.0	73	76.0	92
78		78.8		21	21.2							
REG	WD	07	PRC	04	1,065	308	28.9	91	39.1	142	60.9	226
146		54.5		122	45.5							
REG	WD	07	PRC	06	1,200	288	24.0	49	20.8	187	79.2	227
176		72.4		67	27.6							
REG	WD	07	PRC	09	196	48	24.5	17	44.7	21	55.3	36
21		53.8		18	46.2							
REG	WD	07	PRC	10	447	99	22.1	40	48.2	43	51.8	77
52		59.1		36	40.9							
REG	WD	07	PRC	12	1,059	257	24.3	54	26.1	153	73.9	204
134		62.3		81	37.7							
REG	WD	07	PRC	14	1,593	395	24.8	87	25.9	249	74.1	322
229		64.7		125	35.3							
REG	WD	07	PRC	15	632	196	31.0	46	29.7	109	70.3	150
111		66.5		56	33.5							
REG	WD	08	PRC	01	1,250	400	32.0	147	44.4	184	55.6	305
135		42.2		185	57.8							
REG	WD	08	PRC	04	1,132	402	35.5	132	40.0	198	60.0	321
136		43.6		176	56.4							
REG	WD	08	PRC	05	1,268	432	34.1	129	35.7	232	64.3	335
154		45.0		188	55.0							
REG	WD	08	PRC	06	1,458	475	32.6	153	38.9	240	61.1	349
191		50.5		187	49.5							

REG WD 08 PRC 07	1,925	616	32.0	215	42.1	296	57.9	498
237 48.3 254 51.7								
REG WD 08 PRC 09	1,220	354	29.0	128	45.1	156	54.9	268
125 45.1 152 54.9								
REG WD 08 PRC 10	1,418	392	27.6	168	51.2	160	48.8	305
164 49.2 169 50.8								
REG WD 09 PRC 01	927	309	33.3	115	43.1	152	56.9	236
127 51.4 120 48.6								

** OFFICIAL CANVASS **
03-03-95 15:55 PAGE 19

KANSAS CITY, MISSOURI
MUNICIPAL PRIMARY ELECTION
TUESDAY, FEBRUARY 28, 1995

COUNCILMAN AT-LARGE 3RD	FOR COUNCILMAN AT-LARGE 1ST DISTRICT	FOR COUNCILMAN AT-LARGE 2ND DISTRICT	FOR COUNCILMAN AT-LARGE 3RD DISTRICT
M	\	\	\
c	\	\	\
F	\	\	\
A	\	\	\
D	\	\	\
D	\	\	\
E	B	\	\
N	R L T	\	\
\	E T U P	\	\
F	G S R A	\	G \
I	W N L	\	L \
\	E V C	\	F \ O
\	N A	\	O \ V
\	L V	\	R \ E
\	E R S	\	R \ E
\	Y % R S %	T T \ O %	D % \ R

REG WD 09 PRC 02	1,416	364	25.7	114	37.3	192	62.7	275
140 48.8 147 51.2								
REG WD 09 PRC 05	767	197	25.7	91	56.5	70	43.5	148
82 51.6 77 48.4								
REG WD 09 PRC 06	1,248	346	27.7	134	46.4	155	53.6	262
142 51.6 133 48.4								
REG WD 09 PRC 09	1,918	491	25.6	206	51.2	196	48.8	366
196 52.0 181 48.0								

REG WD 09 PRC 10	868	256	29.5	105	46.5	121	53.5	199
116 53.2 102	46.8							
REG WD 09 PRC 11	1,002	290	28.9	127	51.2	121	48.8	232
110 45.8 130	54.2							
REG WD 09 PRC 12	650	162	24.9	72	52.9	64	47.1	124
64 45.7 76	54.3							
REG WD 10 PRC 01	997	268	26.9	109	49.8	110	50.2	200
115 53.5 100	46.5							
REG WD 10 PRC 02	741	227	30.6	88	45.1	107	54.9	178
101 54.6 84	45.4							
REG WD 10 PRC 03	1,105	263	23.8	114	50.7	111	49.3	196
97 44.3 122	55.7							
REG WD 10 PRC 04	2,045	403	19.7	157	48.2	169	51.8	289
153 49.5 156	50.5							
REG WD 10 PRC 05	1,485	385	25.9	158	47.3	176	52.7	298
184 57.5 136	42.5							
REG WD 10 PRC 07	961	236	24.6	90	44.6	112	55.4	183
107 54.3 90	45.7							
REG WD 10 PRC 10	1,892	470	24.8	210	50.1	209	49.9	386
200 47.8 218	52.2							
REG WD 11 PRC 01	597	99	16.6	40	47.1	45	52.9	78
44 57.9 32	42.1							
REG WD 11 PRC 02	287	53	18.5	21	42.9	28	57.1	45
30 61.2 19	38.8							
REG WD 11 PRC 03	1,299	211	16.2	115	59.0	80	41.0	160
101 58.7 71	41.3							
REG WD 11 PRC 05	1,323	262	19.8	125	51.0	120	49.0	209
126 56.0 99	44.0							
REG WD 11 PRC 07	1,154	213	18.5	100	49.5	102	50.5	175
113 59.2 78	40.8							
REG WD 11 PRC 08	488	67	13.7	36	55.4	29	44.6	56
33 55.9 26	44.1							
REG WD 11 PRC 09	332	58	17.5	25	44.6	31	55.4	44
35 64.8 19	35.2							
REG WD 12 PRC 01	819	164	20.0	84	53.8	72	46.2	132
74 51.7 69	48.3							
REG WD 12 PRC 02	694	149	21.5	76	51.7	71	48.3	126
81 60.4 53	39.6							
REG WD 12 PRC 03	1,381	241	17.5	119	52.4	108	47.6	187
125 57.9 91	42.1							
REG WD 12 PRC 05	1,356	220	16.2	119	56.7	91	43.3	182
106 54.6 88	45.4							
REG WD 12 PRC 07	694	138	19.9	80	59.3	55	40.7	121
69 55.6 55	44.4							
REG WD 12 PRC 08	443	82	18.5	46	56.8	35	43.2	71
44 57.9 32	42.1							
REG WD 12 PRC 09	471	72	15.3	36	52.2	33	47.8	59
45 65.2 24	34.8							
REG WD 12 PRC 10	393	80	20.4	37	50.0	37	50.0	63
39 54.2 33	45.8							
REG WD 12 PRC 11	221	42	19.0	19	47.5	21	52.5	34
21 51.2 20	48.8							
REG WD 13 PRC 01	1,084	158	14.6	77	51.7	72	48.3	131
74 50.3 73	49.7							
REG WD 13 PRC 02	1,115	159	14.3	79	54.5	66	45.5	129
82 56.2 64	43.8							
REG WD 13 PRC 03	777	125	16.1	73	68.2	34	31.8	97
59 54.1 50	45.9							

REG WD 13 PRC 04 1,080 157 14.5 86 63.2 50 36.8 120
 73 54.9 60 45.1
 REG WD 13 PRC 05 1,282 162 12.6 83 55.0 68 45.0 135
 88 56.8 67 43.2
 ** OFFICIAL CANVASS **
 03-03-95 15:55 PAGE 20

KANSAS CITY, MISSOURI
 MUNICIPAL PRIMARY ELECTION
 TUESDAY, FEBRUARY 28, 1995

COUNCILMAN AT-LARGE 3RD				FOR COUNCILMAN AT-LARGE 1ST				FOR COUNCILMAN AT-LARGE 2ND							
DISTRICT				DISTRICT				DISTRICT							
M				\				\				\			
C				\				\				\			
F				\				\				\			
A				\				\				\			
D				\				\				\			
D				\				\				\			
E				B				\				\			
N				R	L	T	\	\				\			
\				E	T	U	\	P				\			
F				G	S	R	\	A				\	G		\
I				W				N	\	L		\	L		\
\				E				V	C	\	E	F	\	O	
\	N			A				T	A	O	\	R	O	\	V
\	L			V				R	S	U	\	M	R	\	E
\	E			E				S	T	T	\	O	%	D	%
\	Y	%	R	%											R
REG WD 14 PRC 01	500	122	24.4	53	60.9	34	39.1	77							
65 65.0	35	35.0													
REG WD 14 PRC 02	864	196	22.7	81	47.9	88	52.1	160							
109 61.9	67	38.1													
REG WD 14 PRC 04	1,123	220	19.6	93	49.2	96	50.8	170							
114 59.4	78	40.6													
REG WD 14 PRC 06	849	270	31.8	100	46.1	117	53.9	211							
149 63.1	87	36.9													
REG WD 14 PRC 07	654	210	32.1	82	51.9	76	48.1	159							
112 61.2	71	38.8													
REG WD 14 PRC 09	2,081	597	28.7	255	53.6	221	46.4	459							
323 62.5	194	37.5													

REG WD 14 PRC 11	442	111	25.1	47	51.6	44	48.4	86
66 69.5 29	30.5							
REG WD 14 PRC 12	334	44	13.2	21	50.0	21	50.0	36
25 58.1 18	41.9							
REG WD 15 PRC 01	1,436	467	32.5	176	47.1	198	52.9	372
284 71.9 111	28.1							
REG WD 15 PRC 02	880	280	31.8	106	45.5	127	54.5	231
178 73.0 66	27.0							
REG WD 15 PRC 03	573	158	27.6	79	58.5	56	41.5	125
108 77.1 32	22.9							
REG WD 15 PRC 07	885	199	22.5	91	52.9	81	47.1	161
133 73.5 48	26.5							
REG WD 15 PRC 08	356	53	14.9	31	62.0	19	38.0	44
27 55.1 22	44.9							
REG WD 15 PRC 09	870	230	26.4	100	48.3	107	51.7	199
159 75.0 53	25.0							
REG WD 15 PRC 10	1,674	487	29.1	207	52.1	190	47.9	381
300 73.2 110	26.8							
REG WD 15 PRC 12	140	24	17.1	7	36.8	12	63.2	20
17 77.3 5	22.7							
REG WD 15 PRC 13	1,030	303	29.4	129	55.1	105	44.9	220
113 44.1 143	55.9							
REG WD 16 PRC 01	260	41	15.8	5	13.9	31	86.1	34
25 69.4 11	30.6							
REG WD 16 PRC 03	1,266	324	25.6	70	25.0	210	75.0	266
198 68.5 91	31.5							
REG WD 16 PRC 08	1,158	297	25.6	89	37.9	146	62.1	233
159 61.2 101	38.8							
REG WD 16 PRC 09	949	231	24.3	31	15.1	174	84.9	193
148 72.2 57	27.8							
REG WD 16 PRC 10	554	173	31.2	44	31.2	97	68.8	134
108 70.1 46	29.9							
REG WD 16 PRC 11	859	232	27.0	53	27.5	140	72.5	186
140 71.4 56	28.6							
REG WD 16 PRC 12	1,471	499	33.9	91	20.4	356	79.6	433
353 76.7 107	23.3							
REG WD 16 PRC 17	1,059	290	27.4	107	41.8	149	58.2	236
130 49.6 132	50.4							
REG WD 17 PRC 01	542	121	22.3	31	29.5	74	70.5	101
78 68.4 36	31.6							
REG WD 17 PRC 02	1,000	210	21.0	52	28.3	132	71.7	173
120 63.5 69	36.5							
REG WD 17 PRC 06	1,051	293	27.9	67	26.7	184	73.3	241
182 67.9 86	32.1							
REG WD 17 PRC 07	950	261	27.5	35	15.1	197	84.9	223
174 72.5 66	27.5							
REG WD 17 PRC 09	1,481	380	25.7	79	24.8	239	75.2	314
221 63.1 129	36.9							
REG WD 17 PRC 10	718	180	25.1	27	16.6	136	83.4	160
123 74.1 43	25.9							
REG WD 17 PRC 11	1,009	315	31.2	87	33.6	172	66.4	248
161 61.9 99	38.1							
REG WD 17 PRC 14	1,199	281	23.4	137	55.2	111	44.8	215
136 54.0 116	46.0							
REG WD 18 PRC 01	529	156	29.5	44	31.2	97	68.8	134
96 66.2 49	33.8							
REG WD 18 PRC 02	280	90	32.1	25	33.3	50	66.7	69
48 63.2 28	36.8							

** OFFICIAL CANVASS **
 03-03-95 15:55 PAGE 21

KANSAS CITY, MISSOURI
 MUNICIPAL PRIMARY ELECTION
 TUESDAY, FEBRUARY 28, 1995

COUNCILMAN AT-LARGE 3RD				FOR COUNCILMAN AT-LARGE 1ST				FOR COUNCILMAN AT-LARGE 2ND				
				DISTRICT				DISTRICT				
				DISTRICT				DISTRICT				
REG	WD	18	PRC	03	981	273	27.8	106	44.5	132	55.5	228
113	47.1	127	52.9									
REG	WD	18	PRC	04	857	177	20.7	48	31.8	103	68.2	143
90	57.3	67	42.7									
REG	WD	18	PRC	05	868	233	26.8	48	22.6	164	77.4	205
149	68.7	68	31.3									
REG	WD	18	PRC	07	1,337	413	30.9	88	23.8	281	76.2	349
284	75.1	94	24.9									
REG	WD	18	PRC	08	647	168	26.0	44	30.1	102	69.9	138
99	66.9	49	33.1									
REG	WD	18	PRC	09	783	232	29.6	66	33.5	131	66.5	189
114	55.3	92	44.7									
REG	WD	18	PRC	10	925	294	31.8	126	48.6	133	51.4	242
139	52.3	127	47.7									
REG	WD	18	PRC	13	332	93	28.0	31	35.6	56	64.4	83
63	70.8	26	29.2									

REG WD 19 PRC 01	1,503	433	28.8	212	59.9	142	40.1	319
195 51.0 187	49.0							
REG WD 19 PRC 03	332	62	18.7	36	64.3	20	35.7	47
31 52.5 28	47.5							
REG WD 19 PRC 05	226	32	14.2	20	66.7	10	33.3	26
15 50.0 15	50.0							
REG WD 19 PRC 06	588	74	12.6	36	53.7	31	46.3	61
28 40.0 42	60.0							
REG WD 19 PRC 08	1,186	233	19.6	120	56.6	92	43.4	187
98 47.1 110	52.9							
REG WD 19 PRC 10	1,306	349	26.7	153	51.2	146	48.8	272
135 45.9 159	54.1							
REG WD 19 PRC 11	971	142	14.6	64	53.3	56	46.7	113
50 40.3 74	59.7							
REG WD 19 PRC 13	1,227	237	19.3	115	56.4	89	43.6	168
84 42.2 115	57.8							
REG WD 20 PRC 01	972	232	23.9	112	57.1	84	42.9	173
114 56.4 88	43.6							
REG WD 20 PRC 02	1,093	200	18.3	96	56.8	73	43.2	161
82 45.6 98	54.4							
REG WD 20 PRC 03	1,508	415	27.5	179	49.0	186	51.0	326
178 49.7 180	50.3							
REG WD 20 PRC 04	1,580	408	25.8	188	52.7	169	47.3	318
171 47.8 187	52.2							
REG WD 20 PRC 06	885	225	25.4	89	44.5	111	55.5	171
87 45.5 104	54.5							
REG WD 20 PRC 08	733	133	18.1	66	55.5	53	44.5	108
56 46.3 65	53.7							
REG WD 20 PRC 09	1,532	315	20.6	140	50.0	140	50.0	252
139 52.3 127	47.7							
REG WD 22 PRC 01	1,696	524	30.9	203	44.7	251	55.3	407
214 49.2 221	50.8							
REG WD 22 PRC 03	1,787	476	26.6	192	47.3	214	52.7	367
209 54.9 172	45.1							
REG WD 22 PRC 06	1,416	353	24.9	137	44.6	170	55.4	280
145 48.8 152	51.2							
REG WD 22 PRC 07	1,352	325	24.0	118	42.0	163	58.0	244
143 53.6 124	46.4							
REG WD 22 PRC 09	1,730	437	25.3	191	48.7	201	51.3	347
197 53.7 170	46.3							
REG WD 22 PRC 10	713	214	30.0	88	45.6	105	54.4	169
92 49.7 93	50.3							
REG WD 22 PRC 12	875	154	17.6	61	45.5	73	54.5	114
56 42.4 76	57.6							
REG WD 23 PRC 01	547	92	16.8	31	35.6	56	64.4	77
49 56.3 38	43.7							
REG WD 23 PRC 04	841	144	17.1	62	48.1	67	51.9	120
76 58.5 54	41.5							
REG WD 23 PRC 05	1,289	310	24.0	108	39.7	164	60.3	239
130 47.8 142	52.2							
REG WD 23 PRC 08	523	87	16.6	44	55.0	36	45.0	72
40 50.6 39	49.4							
REG WD 23 PRC 09	1,755	336	19.1	167	53.9	143	46.1	266
145 48.3 155	51.7							

** OFFICIAL CANVASS **

03-03-95 15:55 PAGE 22

KANSAS CITY, MISSOURI
MUNICIPAL PRIMARY ELECTION

TUESDAY, FEBRUARY 28, 1995

COUNCILMAN AT-LARGE 3RD				FOR COUNCILMAN AT-LARGE 1ST DISTRICT					FOR COUNCILMAN AT-LARGE 2ND DISTRICT			FOR DISTRICT
REG	WD	PRC										
98	40.8	142	59.2	1,266	260	20.5	120	51.5	113	48.5	205	
130	46.8	148	53.2	1,542	323	20.9	174	61.7	108	38.3	250	
76	51.7	71	48.3	765	170	22.2	76	50.7	74	49.3	135	
90	48.4	96	51.6	1,023	213	20.8	84	44.4	105	55.6	163	
53	48.6	56	51.4	754	122	16.2	58	52.7	52	47.3	103	
116	45.1	141	54.9	1,681	285	17.0	115	43.6	149	56.4	229	
15	37.5	25	62.5	356	50	14.0	15	34.1	29	65.9	36	
44	48.4	47	51.6	509	101	19.8	41	42.7	55	57.3	83	
12	35.3	22	64.7	140	37	26.4	9	26.5	25	73.5	31	
103	46.6	118	53.4	1,013	244	24.1	113	52.3	103	47.7	203	

REG	WD	24	PRC	21	1,072	270	25.2	125	51.7	117	48.3	209
122		50.0		122	50.0							
REG	WD	24	PRC	22	1,877	435	23.2	200	50.9	193	49.1	339
174		46.6		199	53.4							
REG	WD	25	PRC	01	1,223	251	20.5	108	46.8	123	53.2	196
101		46.8		115	53.2							
REG	WD	25	PRC	04	861	185	21.5	90	52.9	80	47.1	149
73		43.5		95	56.5							
REG	WD	25	PRC	05	901	165	18.3	82	54.7	68	45.3	133
77		52.0		71	48.0							
REG	WD	25	PRC	06	820	130	15.9	63	53.8	54	46.2	104
55		50.0		55	50.0							
REG	WD	25	PRC	07	1,599	303	18.9	138	51.1	132	48.9	245
121		44.3		152	55.7							
REG	WD	25	PRC	09	647	150	23.2	72	54.5	60	45.5	115
75		57.7		55	42.3							
REG	WD	25	PRC	10	1,145	303	26.5	166	61.5	104	38.5	231
137		50.0		137	50.0							
REG	WD	25	PRC	11	218	46	21.1	16	41.0	23	59.0	36
22		59.5		15	40.5							
REG	WD	26	PRC	01	523	103	19.7	47	54.0	40	46.0	81
36		40.4		53	59.6							
REG	WD	26	PRC	04	1,879	396	21.1	190	56.4	147	43.6	315
156		44.7		193	55.3							
REG	WD	26	PRC	06	1,376	341	24.8	168	53.8	144	46.2	282
154		49.4		158	50.6							
REG	WD	26	PRC	07	1,788	446	24.9	209	52.3	191	47.8	359
200		50.6		195	49.4							
REG	WD	26	PRC	09	1,048	239	22.8	101	48.1	109	51.9	179
99		46.5		114	53.5							
REG	WD	26	PRC	10	521	182	34.9	108	67.5	52	32.5	142
85		52.8		76	47.2							
REG	WD	26	PRC	12	1,001	199	19.9	82	46.1	96	53.9	156
77		44.8		95	55.2							
AV	WD	01	PRC	01		7		2	28.6	5	71.4	5
4		66.7		2	33.3							
AV	WD	01	PRC	02								
AV	WD	01	PRC	03		4		2	50.0	2	50.0	4
3		100.0										
AV	WD	01	PRC	04		2		2	100.0			1
2		100.0										
AV	WD	01	PRC	05		2		1	100.0			
1		100.0										
AV	WD	01	PRC	06		3				3	100.0	3
3		100.0										
AV	WD	01	PRC	07		9		6	66.7	3	33.3	8
4		57.1		3	42.9							
AV	WD	01	PRC	08								

** OFFICIAL CANVASS **
03-03-95 15:55 PAGE 23

KANSAS CITY, MISSOURI
MUNICIPAL PRIMARY ELECTION
TUESDAY, FEBRUARY 28, 1995

	FOR COUNCILMAN AT-LARGE 1ST	FOR COUNCILMAN AT-LARGE 2ND	FOR
COUNCILMAN AT-LARGE 3RD	DISTRICT	DISTRICT	DISTRICT

M
 C
 F
 A
 D
 D
 E
 N
 \ N
 F
 I
 \ N
 \ L
 \ E
 \ Y

B
 R
 E
 G
 W
 E
 A
 V
 T
 R
 E
 S

L
 T
 U
 S
 C
 A
 R
 S
 T

\ P
 \ A
 \ L
 \ E
 \ R
 \ M
 \ O

\ G
 \ L
 \ O
 \ V
 \ E
 \ R

\ %
 \ %
 \ %
 \ %

AV	WD	PRC	01	02	03	04	05	08	10	11	12	13	15	01	02
2	100.0														
6	27.3	16	72.7												
1	50.0	1	50.0												
5	45.5	6	54.5												
7	43.8	9	56.3												
2	66.7	1	33.3												
2	100.0														
5	83.3	1	16.7												
2	100.0														
6	20.7	23	79.3												
2	40.0	3	60.0												
5	8.2	56	91.8												

AV WD 03 PRC 04	8	6	100.0			4
2 28.6 5 71.4						
AV WD 03 PRC 06	2	2	100.0			
2 100.0						
AV WD 03 PRC 07	5	4	100.0			1
4 100.0						
AV WD 03 PRC 08	10	6	66.7	3	33.3	4
4 50.0 4 50.0						
AV WD 03 PRC 09	8	1	16.7	5	83.3	7
4 66.7 2 33.3						
AV WD 03 PRC 10	6	4	100.0			5
1 25.0 3 75.0						
AV WD 03 PRC 12	50	38	84.4	7	15.6	15
11 22.0 39 78.0						
AV WD 04 PRC 01	6	4	80.0	1	20.0	6
2 40.0 3 60.0						
AV WD 04 PRC 03	1	1	100.0			1
1 100.0						
AV WD 04 PRC 04	3			2	100.0	2
3 100.0						
AV WD 04 PRC 05	3	3	100.0			3
1 33.3 2 66.7						
AV WD 04 PRC 06	5	2	40.0	3	60.0	5
1 20.0 4 80.0						
AV WD 04 PRC 07	8	2	28.6	5	71.4	7
4 57.1 3 42.9						
AV WD 04 PRC 08	2			2	100.0	1
1 50.0 1 50.0						
AV WD 04 PRC 09						
AV WD 05 PRC 02	9	3	37.5	5	62.5	8
4 50.0 4 50.0						
AV WD 05 PRC 03	4	2	50.0	2	50.0	3
1 25.0 3 75.0						
AV WD 05 PRC 04	6	2	50.0	2	50.0	2
1 25.0 3 75.0						
AV WD 05 PRC 05	10	5	62.5	3	37.5	6
6 85.7 1 14.3						
AV WD 05 PRC 06	7	1	16.7	5	83.3	5
1 20.0 4 80.0						
AV WD 05 PRC 08	3			2	100.0	2
2 100.0						

** OFFICIAL CANVASS **
 03-03-95 15:55 PAGE 24

KANSAS CITY, MISSOURI
 MUNICIPAL PRIMARY ELECTION
 TUESDAY, FEBRUARY 28, 1995

	FOR COUNCILMAN AT-LARGE 1ST	FOR COUNCILMAN AT-LARGE 2ND	FOR
COUNCILMAN AT-LARGE 3RD	DISTRICT	DISTRICT	DISTRICT
M	\	\	\
C	\	\	\
F	\	\	\

\ \ \

A \ \ \

D \ \ \

D \ \ \

E B \ \ \

N R L T \ \ \

\ E T U \ P \ \ \

F G S R \ A \ G \ \

I W N \ L \ L \ \

\ N A V C \ E F \ O

\ L V T A O \ R O \ V

\ E E R S U \ M R \ E

\ Y % R % T T \ O % D % \ R

1	AV	WD	05	PRC	09	3	1	33.3	2	66.7	3
						50.0					
1	AV	WD	05	PRC	10	2	1	50.0	1	50.0	2
						100.0					
	AV	WD	06	PRC	01						
	AV	WD	06	PRC	02	1			1	100.0	1
	AV	WD	06	PRC	03	18	5	33.3	10	66.7	16
5						38.5	8	61.5			
	AV	WD	06	PRC	04	6	4	66.7	2	33.3	5
3						50.0	3	50.0			
	AV	WD	06	PRC	05	8	4	57.1	3	42.9	8
4						57.1	3	42.9			
	AV	WD	06	PRC	07	8	3	37.5	5	62.5	8
6						75.0	2	25.0			
	AV	WD	06	PRC	11	21	2	10.0	18	90.0	17
9						47.4	10	52.6			
	AV	WD	06	PRC	12	1	1	100.0			1
1						100.0					
	AV	WD	07	PRC	01	2			2	100.0	2
2						100.0					
	AV	WD	07	PRC	03						
	AV	WD	07	PRC	04	13	5	45.5	6	54.5	11
10						83.3	2	16.7			
	AV	WD	07	PRC	06	32	23	71.9	9	28.1	15
12						37.5	20	62.5			
	AV	WD	07	PRC	09						
	AV	WD	07	PRC	10	1			1	100.0	1
1						100.0					
	AV	WD	07	PRC	12	20	8	44.4	10	55.6	17
8						42.1	11	57.9			
	AV	WD	07	PRC	14	84	67	85.9	11	14.1	18
11						13.8	69	86.3			
	AV	WD	07	PRC	15	2	1	100.0			2

2	100.0							
	AV WD 08 PRC 01	3		1	50.0	1	50.0	2
2	100.0							
	AV WD 08 PRC 04	10		2	22.2	7	77.8	9
4	40.0 6 60.0							
	AV WD 08 PRC 05	3		1	100.0			3
2	100.0							
	AV WD 08 PRC 06	16		6	42.9	8	57.1	12
11	78.6 3 21.4							
	AV WD 08 PRC 07	11		2	20.0	8	80.0	10
2	22.2 7 77.8							
	AV WD 08 PRC 09	5		1	33.3	2	66.7	5
2	50.0 2 50.0							
	AV WD 08 PRC 10	9		3	42.9	4	57.1	9
3	42.9 4 57.1							
	AV WD 09 PRC 01	6		1	16.7	5	83.3	6
5	83.3 1 16.7							
	AV WD 09 PRC 02	2				1	100.0	1
1	100.0							
	AV WD 09 PRC 05	1				1	100.0	1
1	100.0							
	AV WD 09 PRC 06	6		3	60.0	2	40.0	5
2	40.0 3 60.0							
	AV WD 09 PRC 09	10		5	62.5	3	37.5	8
2	25.0 6 75.0							
	AV WD 09 PRC 10	6		4	66.7	2	33.3	3
3	50.0 3 50.0							
	AV WD 09 PRC 11	4		2	66.7	1	33.3	4
1	25.0 3 75.0							
	AV WD 09 PRC 12	1				1	100.0	1
1	100.0							
	AV WD 10 PRC 01	2		2	100.0			1
1	100.0							

** OFFICIAL CANVASS **
03-03-95 15:55 PAGE 25

KANSAS CITY, MISSOURI
MUNICIPAL PRIMARY ELECTION
TUESDAY, FEBRUARY 28, 1995

	FOR COUNCILMAN AT-LARGE 1ST	FOR COUNCILMAN AT-LARGE 2ND	FOR
COUNCILMAN AT-LARGE 3RD	DISTRICT	DISTRICT	DISTRICT
M	\	\	\
C	\	\	\
F	\	\	\
A	\	\	\
D	\	\	\
D	\	\	\
E	B \	\	\

N	R	L	T	\	\	\	
\	E	T	U	\	P	\	
F	G	S	R	\	A	\	
I	W	N	\	L	\	\	
\	E	V	C	\	E	F	
\	N	A	O	\	R	O	
\	L	V	T	A	O	\	
\	E	R	S	U	\	M	
\	Y	%	R	S	T	T	
				%	O	%	
					D	%	
						\	
						R	
AV WD 10 PRC 02			4		3	100.0	2
1 33.3 2	66.7						
AV WD 10 PRC 03			2	1	100.0		2
AV WD 10 PRC 04			10	6	60.0	4	40.0
2 20.0 8	80.0						8
AV WD 10 PRC 05			19	9	60.0	6	40.0
5 38.5 8	61.5						10
AV WD 10 PRC 07			4	1	25.0	3	75.0
1 25.0 3	75.0						3
AV WD 10 PRC 10			9	2	40.0	3	60.0
8 100.0							8
AV WD 11 PRC 01			39	4	10.8	33	89.2
3 8.1 34	91.9						33
AV WD 11 PRC 02			3			3	100.0
3 100.0							3
AV WD 11 PRC 03			17	9	52.9	8	47.1
6 40.0 9	60.0						16
AV WD 11 PRC 05			13	3	25.0	9	75.0
2 15.4 11	84.6						11
AV WD 11 PRC 07			6	3	50.0	3	50.0
3 75.0 1	25.0						6
AV WD 11 PRC 08			6	2	40.0	3	60.0
4 80.0 1	20.0						4
AV WD 11 PRC 09			3	2	66.7	1	33.3
2 66.7 1	33.3						2
AV WD 12 PRC 01			7	2	28.6	5	71.4
3 42.9 4	57.1						7
AV WD 12 PRC 02			3	2	66.7	1	33.3
2 100.0							3
AV WD 12 PRC 03			19	7	38.9	11	61.1
5 31.3 11	68.8						15
AV WD 12 PRC 05			4			3	100.0
3 100.0							2
AV WD 12 PRC 07			7	5	71.4	2	28.6
5 83.3 1	16.7						6
AV WD 12 PRC 08			1			1	100.0
1 100.0							1
AV WD 12 PRC 09			5	3	60.0	2	40.0
5 100.0							3
AV WD 12 PRC 10			2	2	100.0		
AV WD 12 PRC 11			2	2	100.0		1

1	100.0								
	AV WD 13 PRC 01	6		5	100.0				5
5	100.0								
	AV WD 13 PRC 02	10		9	90.0	1	10.0		8
6	75.0	2	25.0						
	AV WD 13 PRC 03	10		4	50.0	4	50.0		7
4	44.4	5	55.6						
	AV WD 13 PRC 04	23		13	68.4	6	31.6		13
11	55.0	9	45.0						
	AV WD 13 PRC 05	6		4	66.7	2	33.3		5
5	83.3	1	16.7						
	AV WD 14 PRC 01	3		1	33.3	2	66.7		2
1	33.3	2	66.7						
	AV WD 14 PRC 02	50		43	91.5	4	8.5		13
6	12.5	42	87.5						
	AV WD 14 PRC 04	8		4	80.0	1	20.0		4
2	50.0	2	50.0						
	AV WD 14 PRC 06	10		4	50.0	4	50.0		9
4	57.1	3	42.9						
	AV WD 14 PRC 07	9		9	100.0				6
2	25.0	6	75.0						
	AV WD 14 PRC 09	28		14	66.7	7	33.3		17
11	42.3	15	57.7						
	AV WD 14 PRC 11	7		3	75.0	1	25.0		3
2	28.6	5	71.4						
	AV WD 14 PRC 12	2		2	100.0				2
2	100.0								

** OFFICIAL CANVASS **
 03-03-95 15:55 PAGE 26

KANSAS CITY, MISSOURI
 MUNICIPAL PRIMARY ELECTION
 TUESDAY, FEBRUARY 28, 1995

COUNCILMAN AT-LARGE 3RD	FOR COUNCILMAN AT-LARGE 1ST	FOR COUNCILMAN AT-LARGE 2ND	FOR
	DISTRICT	DISTRICT	DISTRICT
M	\	\	\
C	\	\	\
F	\	\	\
A	\	\	\
D	\	\	\
D	\	\	\
E	B	\	\
N	R L T	\	\
\	E T U	\	\
F	W G S R	\	\
		A	G

I	E	N	\	L	\	L	\						
\	N	A	V	C	\	E	F	\	O				
\	L	V	T	A	O	\	R	O	\	V			
\	E	E	R	S	U	\	M	R	\	E			
\	Y	%	R	S	T	T	\	O	%	D	%	\	R
1	AV WD 15 PRC 01	11.1	8	88.9	11	9	90.0	1	10.0	3			
1	AV WD 15 PRC 02	20.0	4	80.0	6	3	60.0	2	40.0	3			
1	AV WD 15 PRC 03	100.0			2	1	100.0			1			
4	AV WD 15 PRC 07	66.7	2	33.3	6	3	60.0	2	40.0	4			
2	AV WD 15 PRC 08	100.0			2	1	50.0	1	50.0	2			
2	AV WD 15 PRC 09	100.0			2	1	50.0	1	50.0	2			
3	AV WD 15 PRC 10	42.9	4	57.1	8	7	87.5	1	12.5	4			
2	AV WD 15 PRC 12	50.0	2	50.0	5	2	66.7	1	33.3	1			
2	AV WD 15 PRC 13	50.0	2	50.0	5	2	66.7	1	33.3	1			
1	AV WD 16 PRC 01	100.0			1			1	100.0	1			
2	AV WD 16 PRC 03	40.0	3	60.0	5	1	33.3	2	66.7	3			
3	AV WD 16 PRC 08	60.0	2	40.0	6	6	100.0			1			
1	AV WD 16 PRC 09	50.0	1	50.0	2	2	100.0			2			
3	AV WD 16 PRC 10	100.0			4	4	100.0			3			
2	AV WD 16 PRC 11	28.6	5	71.4	8	6	85.7	1	14.3	5			
5	AV WD 16 PRC 12	71.4	2	28.6	11	2	50.0	2	50.0	7			
1	AV WD 16 PRC 17	33.3	2	66.7	3	2	66.7	1	33.3	2			
3	AV WD 17 PRC 01	37.5	5	62.5	8	5	71.4	2	28.6	1			
7	AV WD 17 PRC 02	8.1	79	91.9	87	79	91.9	7	8.1	9			
1	AV WD 17 PRC 06	3.4	28	96.6	30	27	96.4	1	3.6	4			
4	AV WD 17 PRC 07	100.0			4	2	50.0	2	50.0	1			
15	AV WD 17 PRC 09	30.6	34	69.4	60	27	52.9	24	47.1	47			
1	AV WD 17 PRC 10	25.0	3	75.0	4	2	50.0	2	50.0	4			
3	AV WD 17 PRC 11	100.0			4	4	100.0			3			
	AV WD 17 PRC 14				3	1	33.3	2	66.7	3			

2	100.0							
	AV WD 18 PRC 01	2	1	50.0	1	50.0	1	
1	50.0	1	50.0					
	AV WD 18 PRC 02	2			2	100.0	1	
2	100.0							
	AV WD 18 PRC 03	5	4	100.0			3	
2	40.0	3	60.0					
	AV WD 18 PRC 04	3	1	33.3	2	66.7	2	
2	100.0							
	AV WD 18 PRC 05	1	1	100.0			1	
1	100.0							
	AV WD 18 PRC 07	4	2	50.0	2	50.0	3	
1	33.3	2	66.7					
	AV WD 18 PRC 08	5	2	66.7	1	33.3	3	
3	100.0							
	AV WD 18 PRC 09	5	2	66.7	1	33.3	4	
4	100.0							
	AV WD 18 PRC 10	4			3	100.0	4	
3	75.0	1	25.0					
	AV WD 18 PRC 13	2			2	100.0	2	
1	50.0	1	50.0					

** OFFICIAL CANVASS **
 03-03-95 15:55 PAGE 27

KANSAS CITY, MISSOURI
 MUNICIPAL PRIMARY ELECTION
 TUESDAY, FEBRUARY 28, 1995

COUNCILMAN AT-LARGE 3RD	FOR COUNCILMAN AT-LARGE 1ST	FOR COUNCILMAN AT-LARGE 2ND	FOR COUNCILMAN AT-LARGE 3RD
DISTRICT	DISTRICT	DISTRICT	DISTRICT
M	\	\	\
C	\	\	\
F	\	\	\
A	\	\	\
D	\	\	\
D	\	\	\
E	B	\	\
N	R L T	\	\
\	E T U	\ P	\
F	G S R	\ A	G
I	W	N	\ L
\	E	\ E	F
\	N A	\ O	\ O
\	L V	T A	\ R
		O	\ V

\ E	E	R	S	U	\ M	R	\ E		
\ Y	%	R	S	T	\ O	%	D	%	\ R
3	AV WD 19 PRC 01	50.0	6	2	33.3	4	66.7	4	
1	AV WD 19 PRC 03								
1	AV WD 19 PRC 05		1			1	100.0	1	
2	AV WD 19 PRC 06								
2	AV WD 19 PRC 08	50.0	5	2	40.0	3	60.0	5	
7	AV WD 19 PRC 10		10	4	50.0	4	50.0	8	
1	AV WD 19 PRC 11		4	1	33.3	2	66.7	3	
4	AV WD 19 PRC 13		4			4	100.0	2	
1	AV WD 20 PRC 01		1						
1	AV WD 20 PRC 02		1			1	100.0	1	
4	AV WD 20 PRC 03		6	4	66.7	2	33.3	6	
2	AV WD 20 PRC 04		5	3	75.0	1	25.0	4	
4	AV WD 20 PRC 06		5	2	50.0	2	50.0	3	
1	AV WD 20 PRC 08	50.0	2	2	100.0			2	
3	AV WD 20 PRC 09		5	2	50.0	2	50.0	4	
3	AV WD 22 PRC 01		19	8	47.1	9	52.9	17	
1	AV WD 22 PRC 03		7	2	33.3	4	66.7	5	
3	AV WD 22 PRC 06		3	3	100.0			3	
3	AV WD 22 PRC 07		6	1	16.7	5	83.3	4	
3	AV WD 22 PRC 09		13	2	33.3	4	66.7	11	
1	AV WD 22 PRC 10		1			1	100.0	1	
2	AV WD 22 PRC 12		3			2	100.0	1	
3	AV WD 23 PRC 01		3	2	66.7	1	33.3	3	
1	AV WD 23 PRC 04		1			1	100.0	1	
3	AV WD 23 PRC 05	50.0	7	3	42.9	4	57.1	6	
1	AV WD 23 PRC 08		1					1	
1	AV WD 23 PRC 09	50.0	2	1	50.0	1	50.0	2	
	AV WD 23 PRC 11								
	AV WD 23 PRC 14		4	1	33.3	2	66.7	3	

3	100.0							
	AV WD 24 PRC 01	1			1	100.0		1
1	100.0							
	AV WD 24 PRC 02	1						
	AV WD 24 PRC 03	5		2	40.0	3	60.0	3
5	100.0							
	AV WD 24 PRC 04	9		4	57.1	3	42.9	5
5	71.4							28.6
	AV WD 24 PRC 07							
	AV WD 24 PRC 10							

** OFFICIAL CANVASS **
 03-03-95 15:55 PAGE 28

KANSAS CITY, MISSOURI
 MUNICIPAL PRIMARY ELECTION
 TUESDAY, FEBRUARY 28, 1995

		FOR COUNCILMAN AT-LARGE 1ST		FOR COUNCILMAN AT-LARGE 2ND		FOR
		DISTRICT		DISTRICT		DISTRICT
COUNCILMAN AT-LARGE 3RD						
M		\		\		\
c		\		\		\
F		\		\		\
A		\		\		\
D		\		\		\
D		\		\		\
E	B	\		\		\
N	R L T	\		\		\
\	E T U	\ P		\		\
F	G S R	\ A		\ G		\
I	W E N	\ L		\ L		\
\	N A V C	\ E		F	\ O	
\	L V T A	O \ R		O	\ V	
\	E E R S	U \ M		R	\ E	
\	Y % R S	T T \ O %		D %	\ R	

	AV WD 24 PRC 13							
	AV WD 24 PRC 18	4		2	50.0	2	50.0	4
1	25.0							3 75.0
	AV WD 24 PRC 21	1				1	100.0	1
1	100.0							
	AV WD 24 PRC 22	9		4	57.1	3	42.9	7

4	57.1	3	42.9							
	AV WD 25 PRC 01			3		2	66.7	1	33.3	2
3	100.0									
	AV WD 25 PRC 04			1				1	100.0	
1	100.0									
	AV WD 25 PRC 05			5		2	40.0	3	60.0	4
2	40.0	3	60.0							
	AV WD 25 PRC 06			8		3	37.5	5	62.5	8
5	62.5	3	37.5							
	AV WD 25 PRC 07			8		2	28.6	5	71.4	7
6	85.7	1	14.3							
	AV WD 25 PRC 09			1		1	100.0			1
1	100.0									
	AV WD 25 PRC 10			1		1	100.0			1
1	100.0									
	AV WD 25 PRC 11			1		1	100.0			1
1	100.0									
	AV WD 26 PRC 01									
	AV WD 26 PRC 04			5		2	40.0	3	60.0	4
4	80.0	1	20.0							
	AV WD 26 PRC 06			5		1	20.0	4	80.0	4
1	20.0	4	80.0							
	AV WD 26 PRC 07			6		4	66.7	2	33.3	5
2	40.0	3	60.0							
	AV WD 26 PRC 09			1				1	100.0	1
1	100.0									
	AV WD 26 PRC 10			2				1	100.0	
1	100.0									
	AV WD 26 PRC 12			7		1	14.3	6	85.7	6
2	28.6	5	71.4							

** OFFICIAL CANVASS **
 03-03-95 15:55 PAGE 29

KANSAS CITY, MISSOURI
 MUNICIPAL PRIMARY ELECTION
 TUESDAY, FEBRUARY 28, 1995

COUNCILMAN AT-LARGE 3RD	FOR COUNCILMAN AT-LARGE 1ST	FOR COUNCILMAN AT-LARGE 2ND	FOR
DISTRICT	DISTRICT	DISTRICT	DISTRICT
M	\	\	\
C	\	\	\
F	\	\	\
A	\	\	\
D	\	\	\
D	\	\	\
E	B \	\	\
N	R L T \	\	\
	E T U \ P	\	\

	W	E	V	C	N	L	F	O	V	E	R	O	%	D	%	R
TOTAL	193,207	47,741	24.7	18,920	46.2	22,064	53.8	37,342								
22,172	54.3	18,692	45.7													
CITY COUNCIL DIST. 1	12,123	2,300	19.0	1,125	51.6	1,054	48.4	1,867								
1,131	55.8	895	44.2													
CITY COUNCIL DIST. 2	11,760	2,561	21.8	1,085	49.2	1,122	50.8	2,048								
1,089	50.7	1,061	49.3													
CITY COUNCIL DIST. 3	35,849	8,985	25.1	3,825	51.2	3,646	48.8	6,868								
4,874	62.1	2,973	37.9													
CITY COUNCIL DIST. 4	47,220	12,470	26.4	4,681	44.7	5,790	55.3	9,697								
4,963	48.7	5,218	51.3													
CITY COUNCIL DIST. 5	42,237	10,913	25.8	3,542	37.7	5,853	62.3	8,601								
5,640	58.2	4,048	41.8													
CITY COUNCIL DIST. 6	44,018	10,354	23.5	4,618	50.5	4,522	49.5	8,152								
4,410	49.0	4,581	51.0													
WARD 1 - REG.	6,289	1,367	21.7	606	51.6	568	48.4	1,089								
609	53.1	537	46.9													
WARD 2 - REG.	7,037	1,688	24.0	701	49.8	708	50.2	1,318								
872	58.4	620	41.6													
WARD 3 - REG.	8,102	2,069	25.5	765	46.6	877	53.4	1,553								
1,142	65.6	600	34.4													
WARD 4 - REG.	6,622	1,321	19.9	577	50.3	570	49.7	1,074								
507	44.9	621	55.1													
WARD 5 - REG.	8,089	1,631	20.2	576	41.3	820	58.7	1,334								
704	51.1	674	48.9													
WARD 6 - REG.	9,382	2,508	26.7	893	43.5	1,161	56.5	1,900								
910	45.8	1,078	54.2													
WARD 7 - REG.	7,233	1,838	25.4	438	29.2	1,061	70.8	1,445								
1,027	64.7	560	35.3													
WARD 8 - REG.	9,671	3,071	31.8	1,072	42.2	1,466	57.8	2,381								
1,142	46.6	1,311	53.4													
WARD 9 - REG.	8,796	2,415	27.5	964	47.4	1,071	52.6	1,842								
977	50.3	966	49.7													
WARD 10 - REG.	9,226	2,252	24.4	926	48.2	994	51.8	1,730								
957	51.4	906	48.6													
WARD 11 - REG.	5,480	963	17.6	462	51.5	435	48.5	767								
482	58.4	344	41.6													
WARD 12 - REG.	6,472	1,188	18.4	616	54.1	523	45.9	975								
604	56.5	465	43.5													
WARD 13 - REG.	5,338	761	14.3	398	57.8	290	42.2	612								
376	54.5	314	45.5													
WARD 14 - REG.	6,847	1,770	25.9	732	51.2	697	48.8	1,358								
963	62.5	579	37.5													
WARD 15 - REG.	7,844	2,201	28.1	926	50.9	895	49.1	1,753								
1,319	69.1	590	30.9													

WARD 16 - REG.	7,576	2,087	27.5	490	27.3	1,303	72.7	1,715
1,261 67.7	601	32.3						
WARD 17 - REG.	7,950	2,041	25.7	515	29.3	1,245	70.7	1,675
1,195 65.0	644	35.0						
WARD 18 - REG.	7,539	2,129	28.2	626	33.4	1,249	66.6	1,780
1,195 62.2	727	37.8						
WARD 19 - REG.	7,339	1,562	21.3	756	56.3	586	43.7	1,193
636 46.6	730	53.4						
WARD 20 - REG.	8,303	1,928	23.2	870	51.6	816	48.4	1,509
827 49.3	849	50.7						
WARD 22 - REG.	9,569	2,483	25.9	990	45.7	1,177	54.3	1,928
1,056 51.2	1,008	48.8						
WARD 23 - REG.	7,763	1,552	20.0	706	50.7	687	49.3	1,229
668 48.2	718	51.8						
WARD 24 - REG.	9,190	1,927	21.0	836	48.1	902	51.9	1,531
805 47.3	897	52.7						
WARD 25 - REG.	7,414	1,533	20.7	735	53.3	644	46.7	1,209
661 48.7	695	51.3						
WARD 26 - REG.	8,136	1,906	23.4	905	53.7	779	46.3	1,514
807 47.7	884	52.3						
WARD 1 - ABS.		31		15	51.7	14	48.3	25
11 45.8	13	54.2						
WARD 2 - ABS.		98		59	65.6	31	34.4	49
36 38.7	57	61.3						
WARD 3 - ABS.		158		116	81.7	26	18.3	52
29 19.7	118	80.3						
** OFFICIAL CANVASS **								
03-03-95 15:55	PAGE	30						

KANSAS CITY, MISSOURI
MUNICIPAL PRIMARY ELECTION
TUESDAY, FEBRUARY 28, 1995

COUNCILMAN AT-LARGE 3RD	FOR COUNCILMAN AT-LARGE 1ST DISTRICT	FOR COUNCILMAN AT-LARGE 2ND DISTRICT	FOR DISTRICT
M	\	\	\
C	\	\	\
F	\	\	\
A	\	\	\
D	\	\	\
D	\	\	\
E	B	\	\
N	R L T	\	\
\	E T U	\	\
F	G S R	\	G
W	N	\	L

I	E	V	C	\	E	F	\	O		
\ N	A	T	A	O	\ R	O	\ V			
\ L	V	R	S	U	\ M	R	\ E			
\ E	E	S	T	T	\ O	%	D	%		
\ Y	%	R	%					\ R		
WARD 4 - ABS.			28		12	48.0	13	52.0	25	
10	38.5	16	61.5							
WARD 5 - ABS.			44		15	40.5	22	59.5	31	
14	42.4	19	57.6							
WARD 6 - ABS.			63		19	32.8	39	67.2	56	
27	50.0	27	50.0							
WARD 7 - ABS.			154		104	72.7	39	27.3	66	
43	29.1	105	70.9							
WARD 8 - ABS.			57		16	34.8	30	65.2	50	
26	54.2	22	45.8							
WARD 9 - ABS.			36		15	48.4	16	51.6	29	
14	43.8	18	56.3							
WARD 10 - ABS.			50		21	52.5	19	47.5	34	
9	23.1	30	76.9							
WARD 11 - ABS.			87		23	27.7	60	72.3	75	
20	25.0	60	75.0							
WARD 12 - ABS.			50		23	47.9	25	52.1	38	
14	34.1	27	65.9							
WARD 13 - ABS.			55		35	72.9	13	27.1	38	
31	64.6	17	35.4							
WARD 14 - ABS.			117		80	80.8	19	19.2	56	
28	26.7	77	73.3							
WARD 15 - ABS.			40		26	76.5	8	23.5	18	
14	41.2	20	58.8							
WARD 16 - ABS.			40		23	76.7	7	23.3	24	
14	42.4	19	57.6							
WARD 17 - ABS.			200		147	78.6	40	21.4	72	
33	17.8	152	82.2							
WARD 18 - ABS.			33		13	48.1	14	51.9	24	
14	50.0	14	50.0							
WARD 19 - ABS.			30		9	33.3	18	66.7	23	
17	65.4	9	34.6							
WARD 20 - ABS.			25		13	61.9	8	38.1	20	
9	40.9	13	59.1							
WARD 22 - ABS.			52		16	39.0	25	61.0	42	
14	35.0	26	65.0							
WARD 23 - ABS.			18		7	43.8	9	56.3	16	
4	26.7	11	73.3							
WARD 24 - ABS.			30		12	48.0	13	52.0	21	
11	44.0	14	56.0							
WARD 25 - ABS.			28		12	44.4	15	55.6	24	
18	66.7	9	33.3							
WARD 26 - ABS.			26		8	32.0	17	68.0	20	
10	41.7	14	58.3							
WARD 1 - COMB.			6,289	1,398	22.2	621	51.6	582	48.4	1,114
620	53.0	550	47.0							
WARD 2 - COMB.			7,037	17860	25.4	760	50.7	739	49.3	1,367
908	57.3	677	42.7							

WARD 3 - COMB.	8,102	2,227	27.5	881	49.4	903	50.6	1,605
1,171 62.0 718	38.0							
WARD 4 - COMB.	6,622	1,349	20.4	589	50.3	583	49.7	1,099
517 44.8 637	55.2							
WARD 5 - COMB.	8,089	1,675	20.7	591	41.2	842	58.8	1,365
718 50.9 693	49.1							
WARD 6 - COMB.	9,382	2,571	27.4	912	43.2	1,200	56.8	1,956
937 45.8 1,105	54.2							
WARD 7 - COMB.	7,233	1,992	27.5	542	33.0	1,100	67.0	1,511
1,070 61.7 665	38.3							
WARD 8 - COMB.	9,671	3,128	32.3	1,088	42.1	1,496	57.9	2,431
1,168 46.7 1,333	53.3							
WARD 9 - COMB.	8,796	2,451	27.9	979	47.4	1,087	52.6	1,871
991 50.2 984	49.8							
WARD 10 - COMB.	9,226	2,302	25.0	947	48.3	1,013	51.7	1,764
966 50.8 936	49.2							
WARD 11 - COMB.	5,480	1,050	19.2	485	49.5	495	50.5	842
502 55.4 404	44.6							
WARD 12 - COMB.	6,472	1,238	19.1	639	53.8	548	46.2	1,013
618 55.7 492	44.3							
WARD 13 - COMB.	5,338	816	15.3	433	58.8	303	41.2	650
407 55.1 331	44.9							

** OFFICIAL CANVASS **
03-03-95 15:55 PAGE 31

KANSAS CITY, MISSOURI
MUNICIPAL PRIMARY ELECTION
TUESDAY, FEBRUARY 28, 1995

COUNCILMAN AT-LARGE 3RD	FOR COUNCILMAN AT-LARGE 1ST	FOR COUNCILMAN AT-LARGE 2ND	FOR
DISTRICT	DISTRICT	DISTRICT	DISTRICT
M	\	\	\
C	\	\	\
F	\	\	\
A	\	\	\
D	\	\	\
D	\	\	\
E	B	\	\
N	R L T	\	\
\	E T U	\ P	\
F	G S R	\ A	G
I	W	N	\ L
\	E	\ E	F
N	A	\ O	\ O
	T A O	\ R	O
		\ V	V

WARD	COMB.	V	R	S	U	M	R	E		
Y	%	R	S	T	T	O	%	D	%	R
WARD 14	- COMB.	6,847	1,887	27.6	812	53.1	716	46.9	1,414	
991	60.2	656	39.8							
WARD 15	- COMB.	7,844	2,241	28.6	952	51.3	903	48.7	1,771	
1,333	68.6	610	31.4							
WARD 16	- COMB.	7,576	2,127	28.1	513	28.1	1,310	71.9	1,739	
1,275	67.3	620	32.7							
WARD 17	- COMB.	7,950	2,241	28.2	662	34.0	1,285	66.0	1,747	
1,228	60.7	796	39.3							
WARD 18	- COMB.	7,539	2,162	28.7	639	33.6	1,263	66.4	1,804	
1,209	62.0	741	38.0							
WARD 19	- COMB.	7,339	1,592	21.7	765	55.9	604	44.1	1,216	
653	46.9	739	53.1							
WARD 20	- COMB.	8,303	1,953	23.5	883	51.7	824	48.3	1,529	
836	49.2	862	50.8							
WARD 22	- COMB.	9,569	2,535	26.5	1,006	45.6	1,202	54.4	1,970	
1,070	50.9	1,034	49.1							
WARD 23	- COMB.	7,763	1,570	20.2	713	50.6	696	49.4	1,245	
672	48.0	729	52.0							
WARD 24	- COMB.	9,190	1,957	21.3	848	48.1	915	51.9	1,552	
816	47.2	911	52.8							
WARD 25	- COMB.	7,414	1,561	21.1	747	53.1	659	46.9	1,233	
679	49.1	704	50.9							
WARD 26	- COMB.	8,136	1,932	23.7	913	53.4	796	46.6	1,534	
817	47.6	898	52.4							
REGULAR		193,207	46,191	23.9	18,081	45.7	21,524	54.3	36,414	
21,702	54.8	17,918	45.2							
ABSENTEE			1,550		839	60.8	540	39.2	928	
470	34.1	907	65.9							
** OFFICIAL CANVASS **										
03-03-95 15:55 PAGE 32										

KANSAS CITY, MISSOURI
MUNICIPAL PRIMARY ELECTION
TUESDAY, FEBRUARY 28, 1995

FOR COUNCILMAN AT-LARGE 4TH DISTRICT

Q	R	B	L	T	U	S			
U	E	L	T	T	U	S			
A	G	S	R	N	A	A			
R	V	C	H	G	S				
L	T	A	O	I	L	J			
E	R	S	U	L	I	E			
S	S	T	T	L	%	A	%	S	%

REG	WD	01	PRC	01	1,027	238	23.2	69	34.8	61	30.8	49	24.7
19		9.6											
REG	WD	01	PRC	02	181	26	14.4	7	31.8	9	40.9	5	22.7
1		4.5											
REG	WD	01	PRC	03	649	158	24.3	44	34.9	38	30.2	37	29.4
7		5.6											
REG	WD	01	PRC	04	381	42	11.0	13	41.9	9	29.0	7	22.6
2		6.5											
REG	WD	01	PRC	05	1,004	208	20.7	38	22.8	49	29.3	68	40.7
12		7.2											
REG	WD	01	PRC	06	625	114	18.2	30	32.6	20	21.7	33	35.9
9		9.8											
REG	WD	01	PRC	07	889	178	20.0	75	47.5	34	21.5	42	26.6
7		4.4											
REG	WD	01	PRC	08	469	110	23.5	18	20.5	35	39.8	26	29.5
9		10.2											
REG	WD	01	PRC	09	566	197	34.8	49	30.6	49	30.6	52	32.5
10		6.3											
REG	WD	01	PRC	10	498	96	19.3	33	45.8	16	22.2	14	19.4
9		12.5											
REG	WD	02	PRC	01	284	32	11.3	6	24.0	3	12.0	14	56.0
2		8.0											
REG	WD	02	PRC	02	1,234	244	19.8	77	40.7	17	9.0	84	44.4
11		5.8											
REG	WD	02	PRC	04	1,079	326	30.2	120	44.9	23	8.6	104	36.9
20		7.4											
REG	WD	02	PRC	05	654	189	28.9	65	42.5	19	12.4	60	39.2
9		5.9											
REG	WD	02	PRC	08	1,197	327	27.3	91	37.8	23	9.5	97	40.2
30		12.4											
REG	WD	02	PRC	10	423	145	34.3	38	38.4	11	11.1	44	44.4
6		6.1											
REG	WD	02	PRC	11	611	95	15.5	35	41.7	22	26.2	20	23.8
7		8.3											
REG	WD	02	PRC	12	503	80	15.9	21	31.8	30	45.5	12	18.2
3		4.5											
REG	WD	02	PRC	13	108	22	20.4	6	30.0	9	45.0	5	25.0
REG	WD	02	PRC	15	944	228	24.2	83	45.9	16	8.8	73	40.3
9		5.0											
REG	WD	03	PRC	01	689	153	22.2	51	41.5	27	22.0	36	29.3
9		7.3											
REG	WD	03	PRC	02	417	67	16.1	22	44.9	8	16.3	17	34.7
2		4.1											
REG	WD	03	PRC	04	930	269	28.9	89	42.0	13	6.1	101	47.6
9		4.2											
REG	WD	03	PRC	06	778	201	25.8	76	55.1	11	8.0	42	30.4
9		6.5											
REG	WD	03	PRC	07	840	248	29.5	84	49.4	12	7.1	66	38.8
8		4.7											
REG	WD	03	PRC	08	825	269	32.6	123	60.3	10	4.9	55	27.0
16		7.8											
REG	WD	03	PRC	09	1,238	333	26.9	98	40.0	16	6.5	111	45.3
20		8.2											
REG	WD	03	PRC	10	1,021	205	20.1	77	50.3	18	11.8	46	30.1
12		7.8											
REG	WD	03	PRC	12	1,364	324	23.8	74	32.2	13	5.7	124	53.9
19		8.3											

REG	WD	04	PRC	01	1,451	220	15.2	82	43.4	52	27.5	40	21.2
15		7.9											
REG	WD	04	PRC	03	510	93	18.2	36	44.4	23	28.4	16	19.8
6		7.4											
REG	WD	04	PRC	04	821	179	21.8	63	43.2	45	30.8	31	21.2
7		4.8											
REG	WD	04	PRC	05	874	164	18.8	57	40.7	42	30.0	33	23.6
8		5.7											
REG	WD	04	PRC	06	778	142	18.3	53	44.2	28	23.3	27	22.5
12		10.0											
REG	WD	04	PRC	07	932	276	29.6	106	41.9	35	13.8	104	41.1
8		3.2											
REG	WD	04	PRC	08	733	175	23.9	72	45.9	36	22.9	40	25.5
9		5.7											
REG	WD	04	PRC	09	523	72	13.8	25	41.7	21	35.0	13	21.7
1		1.7											
REG	WD	05	PRC	02	1,546	337	21.8	138	46.2	63	21.1	91	30.4
7		2.3											
REG	WD	05	PRC	03	794	164	20.7	55	38.5	46	32.2	32	22.4
10		7.0											
REG	WD	05	PRC	04	1,196	299	25.0	108	41.4	56	21.5	81	31.0
16		6.1											
REG	WD	05	PRC	05	699	178	25.5	65	43.9	42	28.4	35	23.6
6		4.1											
REG	WD	05	PRC	06	1,217	223	18.3	95	46.8	54	26.6	47	23.2
7		3.4											
REG	WD	05	PRC	08	1,253	195	15.6	69	38.1	47	26.0	60	33.1
5		2.8											

** OFFICIAL CANVASS **
 03-03-95 15:55 PAGE 33

KANSAS CITY, MISSOURI
 MUNICIPAL PRIMARY ELECTION
 TUESDAY, FEBRUARY 28, 1995

FOR COUNCILMAN AT-LARGE 4TH DISTRICT

Q U A R L E S

R E G A R L E S

B L T U N H O I U L

\ / \ / \ / \ / \ /

S C A S J E

% A % S %

REG	WD	05	PRC	09	513	78	15.2	37	50.7	18	24.7	15	20.5
3		4.1											
REG	WD	05	PRC	10	871	157	18.0	57	41.6	37	27.0	39	28.5
4		2.9											
REG	WD	06	PRC	01	102	14	13.7	5	45.5	2	18.2	4	36.4

5	REG	WD	06	PRC	02	760	155	20.4	52	36.6	33	23.2	52	36.6
			3.5											
33	REG	WD	06	PRC	03	2,484	768	30.9	239	34.1	224	32.0	205	29.2
			4.7											
9	REG	WD	06	PRC	04	812	159	19.6	46	31.3	44	29.9	48	32.7
			6.1											
3	REG	WD	06	PRC	05	841	158	18.8	40	28.3	36	26.2	61	43.2
			2.1											
10	REG	WD	06	PRC	07	1,656	326	19.7	107	37.2	64	22.2	107	37.2
			3.5											
9	REG	WD	06	PRC	11	2,014	666	33.1	115	18.5	228	36.6	271	43.5
			1.4											
5	REG	WD	06	PRC	12	713	262	36.7	51	21.4	78	32.8	104	43.7
			2.1											
5	REG	WD	07	PRC	01	634	130	20.5	25	24.3	11	10.7	62	60.2
			4.9											
3	REG	WD	07	PRC	03	407	117	28.7	22	22.9	8	8.3	63	65.6
			3.1											
15	REG	WD	07	PRC	04	1,065	308	28.9	83	36.9	23	10.2	104	46.2
			6.7											
4	REG	WD	07	PRC	06	1,200	288	24.0	45	19.8	24	10.6	154	67.8
			1.8											
	REG	WD	07	PRC	09	196	48	24.5	13	31.7	18	43.9	10	24.4
	REG	WD	07	PRC	10	447	99	22.1	25	31.3	20	25.0	26	32.5
9			11.3											
6	REG	WD	07	PRC	12	1,059	257	24.3	50	25.4	26	13.2	115	58.4
			3.0											
20	REG	WD	07	PRC	14	1,593	395	24.8	53	17.7	36	12.0	190	63.5
			6.7											
11	REG	WD	07	PRC	15	632	196	31.0	48	33.3	11	7.6	74	51.4
			7.6											
10	REG	WD	08	PRC	01	1,250	400	32.0	131	38.3	88	25.7	113	33.0
			2.9											
4	REG	WD	08	PRC	04	1,132	402	35.5	86	23.5	103	28.1	173	47.3
			1.1											
2	REG	WD	08	PRC	05	1,268	432	34.1	115	28.5	120	29.7	167	41.3
			.5											
11	REG	WD	08	PRC	06	1,458	475	32.6	119	28.0	115	27.1	180	42.4
			2.6											
7	REG	WD	08	PRC	07	1,925	616	32.0	193	35.2	113	20.6	236	43.0
			1.3											
14	REG	WD	08	PRC	09	1,220	354	29.0	98	31.4	88	28.2	112	35.9
			4.5											
15	REG	WD	08	PRC	10	1,418	392	27.6	145	43.2	96	28.6	80	23.8
			4.5											
7	REG	WD	09	PRC	01	927	309	33.3	93	32.7	59	20.8	125	44.0
			2.5											
10	REG	WD	09	PRC	02	1,416	364	25.7	119	37.9	85	27.1	100	31.8
			3.2											
10	REG	WD	09	PRC	05	767	197	25.7	65	40.4	42	26.1	44	27.3
			6.2											
6	REG	WD	09	PRC	06	1,248	346	27.7	110	37.0	84	28.3	97	32.7
			2.0											
27	REG	WD	09	PRC	09	1,918	491	25.6	149	35.1	116	27.3	133	31.3
			6.4											
12	REG	WD	09	PRC	10	868	256	29.5	86	37.9	57	25.1	72	31.7
			5.3											
	REG	WD	09	PRC	11	1,002	290	28.9	100	40.7	63	25.6	72	29.3

11	4.5											
REG WD 09	PRC 12	650	162	24.9	61	44.2	38	27.5	30	21.7		
9	6.5											
REG WD 10	PRC 01	997	268	26.9	47	20.8	55	24.3	115	50.9		
9	4.0											
REG WD 10	PRC 02	741	227	30.6	51	24.4	44	21.1	102	48.8		
12	5.7											
REG WD 10	PRC 03	1,105	263	23.8	70	29.2	50	20.8	116	48.3		
4	1.7											
REG WD 10	PRC 04	2,045	403	19.7	99	28.3	94	26.9	143	40.9		
14	4.0											
REG WD 10	PRC 05	1,485	385	25.9	70	19.9	82	23.3	163	46.3		
37	10.5											
REG WD 10	PRC 07	961	236	24.6	46	22.7	68	33.5	86	42.4		
3	1.5											
REG WD 10	PRC 10	1,892	470	24.8	160	38.4	100	24.0	132	31.7		
25	6.0											
REG WD 11	PRC 01	597	99	16.6	15	16.9	52	58.4	21	23.6		
1	1.1											
REG WD 11	PRC 02	287	53	18.5	14	34.1	15	36.6	10	24.4		
2	4.9											

** OFFICIAL CANVASS **
 03-03-95 15:55 PAGE 34

KANSAS CITY, MISSOURI
 MUNICIPAL PRIMARY ELECTION
 TUESDAY, FEBRUARY 28, 1995

FOR COUNCILMAN AT-LARGE 4TH DISTRICT

Q U A R L E S
 R E G I S T E R E D V O T E R S
 B L O C K S
 T O T A L V O T E S
 P E R C E N T A G E

REG WD 11	PRC 03	1,299	211	16.2	35	18.0	113	58.2	37	19.1		
9	4.6											
REG WD 11	PRC 05	1,323	262	19.8	39	16.6	121	51.5	65	27.7		
10	4.3											
REG WD 11	PRC 07	1,154	213	18.5	40	21.2	87	46.0	54	28.6		
8	4.2											
REG WD 11	PRC 08	488	67	13.7	14	22.6	28	45.2	18	29.0		
2	3.2											
REG WD 11	PRC 09	332	58	17.5	13	23.6	26	47.3	10	18.2		
6	10.9											
REG WD 12	PRC 01	819	164	20.0	28	18.7	80	53.3	31	20.7		
11	7.3											

8	REG	WD	12	PRC	02	694	149	21.5	17	12.9	75	56.8	32	24.2
								6.1						
14	REG	WD	12	PRC	03	1,381	241	17.5	54	25.5	85	40.1	59	27.8
								6.6						
16	REG	WD	12	PRC	05	1,356	220	16.2	52	26.7	80	41.0	47	24.1
								8.2						
7	REG	WD	12	PRC	07	694	138	19.9	25	19.5	68	53.1	28	21.9
								5.5						
5	REG	WD	12	PRC	08	443	82	18.5	22	29.7	30	40.5	17	23.0
								6.8						
6	REG	WD	12	PRC	09	471	72	15.3	20	30.3	23	34.8	17	25.8
								9.1						
4	REG	WD	12	PRC	10	393	80	20.4	29	42.6	17	25.0	18	26.5
								5.9						
2	REG	WD	12	PRC	11	221	42	19.0	9	22.0	19	46.3	11	26.8
								4.9						
16	REG	WD	13	PRC	01	1,084	158	14.6	41	29.1	43	30.5	41	29.1
								11.3						
19	REG	WD	13	PRC	02	1,115	159	14.3	49	33.1	47	31.8	33	22.3
								12.8						
10	REG	WD	13	PRC	03	777	125	16.1	47	46.1	37	36.3	8	7.8
								9.8						
12	REG	WD	13	PRC	04	1,080	157	14.5	45	34.9	47	36.4	25	19.4
								9.3						
14	REG	WD	13	PRC	05	1,282	162	12.6	56	39.4	42	29.6	30	21.1
								9.9						
10	REG	WD	14	PRC	01	500	122	24.4	46	55.4	8	9.6	19	22.9
								12.0						
8	REG	WD	14	PRC	02	864	196	22.7	65	40.9	22	13.8	64	40.3
								5.0						
17	REG	WD	14	PRC	04	1,123	220	19.6	70	39.1	28	15.6	64	35.8
								9.5						
14	REG	WD	14	PRC	06	849	270	31.8	73	38.2	10	5.2	94	49.2
								7.3						
29	REG	WD	14	PRC	07	654	210	32.1	51	33.3	8	5.2	65	42.5
								19.0						
37	REG	WD	14	PRC	09	2,081	597	28.7	223	50.1	31	7.0	154	34.6
								8.3						
8	REG	WD	14	PRC	11	442	111	25.1	52	58.4	4	4.5	25	28.1
								9.0						
3	REG	WD	14	PRC	12	334	44	13.2	13	31.0	12	28.6	14	33.3
								7.1						
23	REG	WD	15	PRC	01	1,436	467	32.5	152	43.2	14	4.0	163	46.3
								6.5						
17	REG	WD	15	PRC	02	880	280	31.8	81	36.2	20	8.9	106	47.3
								7.6						
8	REG	WD	15	PRC	03	573	158	27.6	70	58.3	4	3.3	38	31.7
								6.7						
15	REG	WD	15	PRC	07	885	199	22.5	72	47.1	10	6.5	56	36.6
								9.8						
8	REG	WD	15	PRC	08	356	53	14.9	17	35.4	19	39.6	4	8.3
								16.7						
12	REG	WD	15	PRC	09	870	230	26.4	97	49.0	10	5.1	79	39.9
								6.1						
21	REG	WD	15	PRC	10	1,674	487	29.1	171	46.8	32	8.8	141	38.6
								5.8						
	REG	WD	15	PRC	12	140	24	17.1	5	26.3	1	5.3	13	68.4
	REG	WD	15	PRC	13	1,030	303	29.4	103	47.9	32	14.9	43	20.0

37	17.2										
REG WD 16 PRC 01		260	41	15.8	8	24.2	4	12.1	20	60.6	
1	3.0										
REG WD 16 PRC 03		1,266	324	25.6	52	19.3	28	10.4	177	65.8	
12	4.5										
REG WD 16 PRC 08		1,158	297	25.6	84	38.0	36	16.3	87	39.4	
14	6.3										
REG WD 16 PRC 09		949	231	24.3	31	15.3	13	6.4	154	76.2	
4	2.0										
REG WD 16 PRC 10		554	173	31.2	34	25.4	12	9.0	77	57.5	
11	8.2										
REG WD 16 PRC 11		859	232	27.0	57	30.5	16	8.6	103	55.1	
11	5.9										
REG WD 16 PRC 12		1,471	499	33.9	77	18.1	29	6.8	292	68.7	
27	6.4										

** OFFICIAL CANVASS **
03-03-95 15:55 PAGE 35

KANSAS CITY, MISSOURI
MUNICIPAL PRIMARY ELECTION
TUESDAY, FEBRUARY 28, 1995

FOR COUNCILMAN AT-LARGE 4TH DISTRICT

Q U A R L E S
R E G A R L S
B L T U S
G S R N A A
V C H G S
T A O I L J
R S U L I E
S % T T L % A % S %

REG WD 16 PRC 17		1,059	290	27.4	84	34.0	43	17.4	99	40.1
21	8.5									
REG WD 17 PRC 01		542	121	22.3	27	26.7	12	11.9	60	59.4
2	2.0									
REG WD 17 PRC 02		1,000	210	21.0	48	27.6	15	8.6	104	59.8
7	4.0									
REG WD 17 PRC 06		1,051	293	27.9	54	22.0	23	9.4	159	64.9
9	3.7									
REG WD 17 PRC 07		950	261	27.5	24	11.0	23	10.5	162	74.0
10	4.6									
REG WD 17 PRC 09		1,481	380	25.7	66	21.4	34	11.0	195	63.1
14	4.5									
REG WD 17 PRC 10		718	180	25.1	27	17.3	13	8.3	111	71.2
5	3.2									
REG WD 17 PRC 11		1,009	315	31.2	63	27.0	26	11.2	131	56.2
13	5.6									
REG WD 17 PRC 14		1,199	281	23.4	101	42.1	59	24.6	56	23.3
24	10.0									

REG	WD	18	PRC	01	529	156	29.5	34	26.4	14	10.9	71	55.0
10		7.8											
REG	WD	18	PRC	02	280	90	32.1	18	25.7	10	14.3	37	52.9
5		7.1											
REG	WD	18	PRC	03	981	273	27.8	85	37.6	36	15.9	89	39.4
16		7.1											
REG	WD	18	PRC	04	857	177	20.7	55	38.2	14	9.7	70	48.6
5		3.5											
REG	WD	18	PRC	05	868	233	26.8	37	18.9	12	6.1	139	70.9
8		4.1											
REG	WD	18	PRC	07	1,337	413	30.9	65	19.2	30	8.8	226	66.7
18		5.3											
REG	WD	18	PRC	08	647	168	26.0	40	28.8	16	11.5	75	54.0
8		5.8											
REG	WD	18	PRC	09	783	232	29.6	61	31.4	37	19.1	81	41.8
15		7.7											
REG	WD	18	PRC	10	925	294	31.8	111	45.1	42	17.1	83	33.7
10		4.1											
REG	WD	18	PRC	13	332	93	28.0	21	24.7	26	30.6	37	43.5
1		1.2											
REG	WD	19	PRC	01	1,503	433	28.8	175	51.5	75	22.1	63	18.5
27		7.9											
REG	WD	19	PRC	03	332	62	18.7	40	74.1	9	16.7	4	7.4
1		1.9											
REG	WD	19	PRC	05	226	32	14.2	7	28.0	6	24.0	9	36.0
3		12.0											
REG	WD	19	PRC	06	588	74	12.6	29	44.6	15	23.1	17	26.2
4		6.2											
REG	WD	19	PRC	08	1,186	233	19.6	85	41.7	56	27.5	45	22.1
18		8.8											
REG	WD	19	PRC	10	1,306	349	26.7	81	26.7	83	27.4	126	41.6
13		4.3											
REG	WD	19	PRC	11	971	142	14.6	43	37.1	30	25.9	35	30.2
8		6.9											
REG	WD	19	PRC	13	1,227	237	19.3	61	32.1	34	17.9	48	25.3
47		24.7											
REG	WD	20	PRC	01	972	232	23.9	62	36.3	56	32.7	37	21.6
16		9.4											
REG	WD	20	PRC	02	1,093	200	18.3	87	53.0	26	15.9	25	15.2
26		15.9											
REG	WD	20	PRC	03	1,508	415	27.5	104	29.1	115	32.1	121	33.8
18		5.0											
REG	WD	20	PRC	04	1,580	408	25.8	104	29.1	116	32.5	115	32.2
22		6.2											
REG	WD	20	PRC	06	885	225	25.4	34	16.6	62	30.2	95	46.3
14		6.8											
REG	WD	20	PRC	08	733	133	18.1	37	31.6	31	26.5	40	34.2
9		7.7											
REG	WD	20	PRC	09	1,532	315	20.6	77	28.7	73	27.2	108	40.3
10		3.7											
REG	WD	22	PRC	01	1,696	524	30.9	68	14.6	129	27.6	257	55.0
13		2.8											
REG	WD	22	PRC	03	1,787	476	26.6	64	15.1	140	32.9	211	49.6
10		2.4											
REG	WD	22	PRC	06	1,416	353	24.9	38	11.7	151	46.5	121	37.2
15		4.6											
REG	WD	22	PRC	07	1,352	325	24.0	49	17.1	92	32.1	138	48.1
8		2.8											

REG WD 22 PRC 09	1,730	437	25.3	63	16.3	160	41.3	147	38.0
17 4.4									
REG WD 22 PRC 10	713	214	30.0	46	25.4	50	27.6	75	41.4
10 5.5									
REG WD 22 PRC 12	875	154	17.6	35	25.0	45	32.1	49	35.0
11 7.9									
REG WD 23 PRC 01	547	92	16.8	31	39.7	16	20.5	25	32.1
6 7.7									
REG WD 23 PRC 04	841	144	17.1	62	51.7	28	23.3	24	20.0
6 5.0									

** OFFICIAL CANVASS **
03-03-95 15:55 PAGE 36

KANSAS CITY, MISSOURI
MUNICIPAL PRIMARY ELECTION
TUESDAY, FEBRUARY 28, 1995

FOR COUNCILMAN AT-LARGE 4TH DISTRICT

Q U A R L E S
R E G A R T S
B L T \ /
E T U \ /
G S R \ /
N \ /
V C \ H
T A O \ I
R S U \ L
S T T \ L % A % S %

REG WD 23 PRC 05	1,289	310	24.0	109	41.4	74	28.1	60	22.8
20 7.6									
REG WD 23 PRC 08	523	87	16.6	46	59.7	11	14.3	10	13.0
10 13.0									
REG WD 23 PRC 09	1,755	336	19.1	119	40.8	87	29.8	62	21.2
24 8.2									
REG WD 23 PRC 11	1,266	260	20.5	108	48.0	65	28.9	31	13.8
21 9.3									
REG WD 23 PRC 14	1,542	323	20.9	136	49.6	65	23.7	40	14.6
33 12.0									
REG WD 24 PRC 01	765	170	22.2	52	38.0	39	28.5	32	23.4
14 10.2									
REG WD 24 PRC 02	1,023	213	20.8	64	36.4	44	25.0	48	27.3
20 11.4									
REG WD 24 PRC 03	754	122	16.2	53	50.5	21	20.0	24	22.9
7 6.7									
REG WD 24 PRC 04	1,681	285	17.0	94	37.5	82	32.7	54	21.5
21 8.4									
REG WD 24 PRC 07	356	50	14.0	10	25.0	14	35.0	13	32.5
3 7.5									
REG WD 24 PRC 10	509	101	19.8	34	40.0	31	36.5	14	16.5
6 7.1									
REG WD 24 PRC 13	140	37	26.4	7	21.9	13	40.6	12	37.5

REG	WD	24	PRC	18	1,013	244	24.1	88	42.7	33	16.0	64	31.1
21		10.2											
REG	WD	24	PRC	21	1,072	270	25.2	97	41.3	71	30.2	52	22.1
15		6.4											
REG	WD	24	PRC	22	1,877	435	23.2	161	43.9	79	21.5	90	24.5
37		10.1											
REG	WD	25	PRC	01	1,223	251	20.5	89	41.8	49	23.0	61	28.6
14		6.6											
REG	WD	25	PRC	04	861	185	21.5	85	52.8	37	23.0	27	16.8
12		7.5											
REG	WD	25	PRC	05	901	165	18.3	55	39.9	34	24.6	35	25.4
14		10.1											
REG	WD	25	PRC	06	820	130	15.9	43	38.4	37	33.0	19	17.0
13		11.6											
REG	WD	25	PRC	07	1,599	303	18.9	104	41.8	64	25.7	65	26.1
16		6.4											
REG	WD	25	PRC	09	647	150	23.2	57	46.3	31	25.2	25	20.3
10		8.1											
REG	WD	25	PRC	10	1,145	303	26.5	137	55.5	48	19.4	33	13.4
29		11.7											
REG	WD	25	PRC	11	218	46	21.1	11	29.7	14	37.8	11	29.7
1		2.7											
REG	WD	26	PRC	01	523	103	19.7	36	41.4	29	33.3	17	19.5
5		5.7											
REG	WD	26	PRC	04	1,879	396	21.1	131	40.3	88	27.1	75	23.1
31		9.5											
REG	WD	26	PRC	06	1,376	341	24.8	94	32.3	78	26.8	95	32.6
24		8.2											
REG	WD	26	PRC	07	1,788	446	24.9	157	41.5	101	26.7	91	24.1
29		7.7											
REG	WD	26	PRC	09	1,048	239	22.8	65	32.7	58	29.1	55	27.6
21		10.6											
REG	WD	26	PRC	10	521	182	34.9	68	46.9	37	25.5	29	20.0
11		7.6											
REG	WD	26	PRC	12	1,001	199	19.9	58	36.3	33	20.6	44	27.5
25		15.6											
AV	WD	01	PRC	01		7		2	28.6	1	14.3	2	28.6
2		28.6											
AV	WD	01	PRC	02									
AV	WD	01	PRC	03		4				2	50.0	1	25.0
1		25.0											
AV	WD	01	PRC	04		2		1	100.0				
AV	WD	01	PRC	05		2				1	50.0	1	50.0
AV	WD	01	PRC	06		3		1	33.3	1	33.3	1	33.3
AV	WD	01	PRC	07		9		2	28.6			5	71.4
AV	WD	01	PRC	08									
AV	WD	01	PRC	09		4		3	75.0				
1		25.0											
AV	WD	01	PRC	10									
AV	WD	02	PRC	01									
AV	WD	02	PRC	02		22		16	72.7	1	4.5	3	13.6
2		9.1											
AV	WD	02	PRC	04		3		1	33.3	1	33.3	1	33.3

** OFFICIAL CANVASS **

03-03-95 15:55 PAGE 37

KANSAS CITY, MISSOURI
MUNICIPAL PRIMARY ELECTION
TUESDAY, FEBRUARY 28, 1995

FOR COUNCILMAN AT-LARGE 4TH DISTRICT

Q	R	B	T	S						
U	E	L	U							
A	G	T	R	C						
R	V	C	N	A						
L	T	A	O	I						
E	R	S	U	L						
S	S	T	T	L	%	A	%	S	%	
1	AV	WD	02	PRC	05	12	2	33.3	3	50.0
3	AV	WD	02	PRC	08	18	7	46.7	5	33.3
	AV	WD	02	PRC	10	3	1	50.0	1	50.0
	AV	WD	02	PRC	11	2	1	50.0	1	50.0
	AV	WD	02	PRC	12	7	2	33.3	2	33.3
	AV	WD	02	PRC	13	2	1	50.0	1	50.0
	AV	WD	02	PRC	15	29	25	92.6	2	7.4
	AV	WD	03	PRC	01	5	4	80.0	1	20.0
6	AV	WD	03	PRC	02	64	53	85.5	1	1.6
2	AV	WD	03	PRC	04	8	3	42.9	1	14.3
	AV	WD	03	PRC	06	2	2	100.0		
	AV	WD	03	PRC	07	5	3	100.0		
1	AV	WD	03	PRC	08	10	7	77.8	1	11.1
1	AV	WD	03	PRC	09	8	1	16.7	4	66.7
	AV	WD	03	PRC	10	6	3	100.0		
4	AV	WD	03	PRC	12	50	39	86.7	2	4.4
	AV	WD	04	PRC	01	6	1	25.0	3	75.0
	AV	WD	04	PRC	03	1	1	100.0		
	AV	WD	04	PRC	04	3	2	66.7	1	33.3
	AV	WD	04	PRC	05	3	2	66.7	1	33.3
1	AV	WD	04	PRC	06	5	2	50.0	1	25.0
	AV	WD	04	PRC	07	8	3	50.0	3	50.0
	AV	WD	04	PRC	08	2			2	100.0
	AV	WD	04	PRC	09					
	AV	WD	05	PRC	02	9	5	55.6	2	22.2
	AV	WD	05	PRC	03	4	1	33.3	2	66.7
	AV	WD	05	PRC	04	6	1	20.0	4	80.0
	AV	WD	05	PRC	05	10	2	33.3	2	33.3
	AV	WD	05	PRC	06	7	2	33.3	2	33.3
	AV	WD	05	PRC	08	3	1	33.3	1	33.3

1	33.3								
AV WD 05 PRC 09	3		2	66.7	1	33.3			
AV WD 05 PRC 10	2		2	100.0					
AV WD 06 PRC 01									
AV WD 06 PRC 02	1		1	100.0					
AV WD 06 PRC 03	18		5	29.4	2	11.8	10	58.8	
AV WD 06 PRC 04	6		3	50.0	3	50.0	3	50.0	
AV WD 06 PRC 05	8		3	42.9	1	14.3	3	42.9	
AV WD 06 PRC 07	8		2	25.0			6	75.0	
AV WD 06 PRC 11	21		4	19.0	3	14.3	14	66.7	
AV WD 06 PRC 12	1				1	100.0			
AV WD 07 PRC 01	2		1	50.0			1	50.0	
AV WD 07 PRC 03									
AV WD 07 PRC 04	13		1	8.3	3	25.0	6	50.0	

2 16.7

** OFFICIAL CANVASS **

03-03-95 15:55 PAGE 38

KANSAS CITY, MISSOURI
MUNICIPAL PRIMARY ELECTION
TUESDAY, FEBRUARY 28, 1995

FOR COUNCILMAN AT-LARGE 4TH DISTRICT

Q U A R L E S
R E G A R T S
B L T
U
S
C
A
A
V C H G S
T A O I L J
R S U L I E
S % S T T L % A % S %

AV WD 07 PRC 06	32		20	64.5	3	9.7	7	22.6	
1 3.2									
AV WD 07 PRC 09	1				1	100.0			
AV WD 07 PRC 10									
AV WD 07 PRC 12	20		7	41.2	5	29.4	1	5.9	
4 23.5									
AV WD 07 PRC 14	84		65	83.3	5	6.4	6	7.7	
2 2.6									
AV WD 07 PRC 15	2		1	50.0	1	50.0			
AV WD 08 PRC 01	3						3	100.0	
AV WD 08 PRC 04	10		2	25.0	3	37.5	3	37.5	
AV WD 08 PRC 05	3						1	100.0	
AV WD 08 PRC 06	16		2	13.3	4	26.7	9	60.0	
AV WD 08 PRC 07	11		3	27.3	4	36.4	4	36.4	
AV WD 08 PRC 09	5		3	75.0	1	25.0			
AV WD 08 PRC 10	9		2	28.6	2	28.6	3	42.9	
AV WD 09 PRC 01	6				2	33.3	2	33.3	
2 33.3									

AV WD 09 PRC 02	2	1	50.0	1	50.0		
AV WD 09 PRC 05	1			1	100.0		
AV WD 09 PRC 06	6	2	40.0	1	20.0	2	40.0
AV WD 09 PRC 09	10	3	30.0	2	20.0	5	50.0
AV WD 09 PRC 10	6	1	16.7	2	33.3	3	50.0
AV WD 09 PRC 11	4	1	25.0	1	25.0	1	25.0
1 25.0							
AV WD 09 PRC 12	1			1	100.0		
AV WD 10 PRC 01	2			2	100.0		
AV WD 10 PRC 02	4	2	66.7	1	33.3		
AV WD 10 PRC 03	2			1	50.0	1	50.0
AV WD 10 PRC 04	10			6	66.7	2	22.2
1 11.1							
AV WD 10 PRC 05	19	2	14.3	3	21.4	4	28.6
5 35.7							
AV WD 10 PRC 07	4					3	75.0
1 25.0							
AV WD 10 PRC 10	9	3	33.3			5	55.6
1 11.1							
AV WD 11 PRC 01	39	1	2.8	28	77.8	7	19.4
AV WD 11 PRC 02	3					2	100.0
AV WD 11 PRC 03	17	2	13.3	10	66.7	3	20.0
AV WD 11 PRC 05	13	3	23.1	10	76.9		
AV WD 11 PRC 07	6			5	83.3	1	16.7
AV WD 11 PRC 08	6			2	40.0	3	60.0
AV WD 11 PRC 09	3			2	66.7	1	33.3
AV WD 12 PRC 01	7			5	83.3	1	16.7
AV WD 12 PRC 02	3					1	100.0
AV WD 12 PRC 03	19	6	37.5	7	43.8	1	6.3
2 12.5							
AV WD 12 PRC 05	4			2	66.7	1	33.3
AV WD 12 PRC 07	7			4	66.7	2	33.3
AV WD 12 PRC 08	1			1	100.0		
AV WD 12 PRC 09	5	2	50.0	2	50.0		
AV WD 12 PRC 10	2						

** OFFICIAL CANVASS **

03-03-95 15:55 PAGE 39

KANSAS CITY, MISSOURI
MUNICIPAL PRIMARY ELECTION
TUESDAY, FEBRUARY 28, 1995

FOR COUNCILMAN AT-LARGE 4TH DISTRICT

Q U A R L E
R E G T S
B L T
T U \ /
G S R \ /
N \ /
V C \ H
T A O \ I
R S U \ L
S T T \ L % A % S %

S	%								
	AV WD 12 PRC 11	2			1	50.0		1	50.0
	AV WD 13 PRC 01	6			5	100.0			
	AV WD 13 PRC 02	10	4	44.4	3	33.3		1	11.1
1	11.1								
	AV WD 13 PRC 03	10	1	12.5	6	75.0			
1	12.5								
	AV WD 13 PRC 04	23	9	47.4	4	21.1		4	21.1
2	10.5								
	AV WD 13 PRC 05	6	2	40.0	3	60.0			
	AV WD 14 PRC 01	3	1	50.0					
1	50.0								
	AV WD 14 PRC 02	50	38	80.9	2	4.3		5	10.6
2	4.3								
	AV WD 14 PRC 04	8	3	75.0	1	25.0			
	AV WD 14 PRC 06	10	2	25.0	1	12.5		2	25.0
3	37.5								
	AV WD 14 PRC 07	9	4	50.0	2	25.0			
2	25.0								
	AV WD 14 PRC 09	28	14	63.6	2	9.1			
6	27.3								
	AV WD 14 PRC 11	7	4	80.0					
1	20.0								
	AV WD 14 PRC 12	2	1	50.0	1	50.0			
	AV WD 15 PRC 01	11	6	75.0	1	12.5			
1	12.5								
	AV WD 15 PRC 02	6	1	25.0	1	25.0		1	25.0
1	25.0								
	AV WD 15 PRC 03	2			1	100.0			
	AV WD 15 PRC 07	6	2	40.0				3	60.0
	AV WD 15 PRC 08								
	AV WD 15 PRC 09	2			1	100.0			
	AV WD 15 PRC 10	8	4	57.1	2	28.6		1	14.3
	AV WD 15 PRC 12								
	AV WD 15 PRC 13	5	3	75.0	1	25.0			
	AV WD 16 PRC 01	1							
1	100.0								
	AV WD 16 PRC 03	5	2	50.0	2	50.0			
	AV WD 16 PRC 08	6	3	75.0	1	25.0			
	AV WD 16 PRC 09	2	1	50.0					
1	50.0								
	AV WD 16 PRC 10	4							
2	100.0								
	AV WD 16 PRC 11	8	5	71.4	2	28.6			
	AV WD 16 PRC 12	11	1	25.0					
3	75.0								
	AV WD 16 PRC 17	3	1	33.3				2	66.7
	AV WD 17 PRC 01	8	5	71.4	2	28.6			
	AV WD 17 PRC 02	87	76	91.6				5	6.0
2	2.4								
	AV WD 17 PRC 06	30	22	88.0	1	4.0			
2	8.0								
	AV WD 17 PRC 07	4	2	50.0	1	25.0		1	25.0
	AV WD 17 PRC 09	60	18	40.9	12	27.3		3	6.8
11	25.0								
	AV WD 17 PRC 10	4						1	33.3
2	66.7								

AV WD 17 PRC 11	4	3	75.0	1	25.0		
AV WD 17 PRC 14	3	1	50.0			1	50.0
AV WD 18 PRC 01	2			1	100.0		
AV WD 18 PRC 02	2					1	50.0
1 50.0							
AV WD 18 PRC 03	5	4	80.0	1	20.0		
AV WD 18 PRC 04	3	2	66.7				
1 33.3							

** OFFICIAL CANVASS **
 03-03-95 15:55 PAGE 40

KANSAS CITY, MISSOURI
 MUNICIPAL PRIMARY ELECTION
 TUESDAY, FEBRUARY 28, 1995

FOR COUNCILMAN AT-LARGE 4TH DISTRICT

Q U A R L E S
 R E G
 B L T
 L T U
 S
 G S R
 C
 N
 A A
 V C H
 G S
 T A O I
 L J
 R S U L
 I E
 S % A % S %

AV WD 18 PRC 05	1	1	100.0				
AV WD 18 PRC 07	4					1	33.3
2 66.7							
AV WD 18 PRC 08	5	2	66.7				
1 33.3							
AV WD 18 PRC 09	5			3	75.0	1	25.0
AV WD 18 PRC 10	4	1	25.0			3	75.0
AV WD 18 PRC 13	2			1	50.0	1	50.0
AV WD 19 PRC 01	6	2	40.0	2	40.0		
1 20.0							
AV WD 19 PRC 03							
AV WD 19 PRC 05	1			1	100.0		
AV WD 19 PRC 06							
AV WD 19 PRC 08	5	1	20.0			2	40.0
2 40.0							
AV WD 19 PRC 10	10	2	25.0	3	37.5	2	25.0
1 12.5							
AV WD 19 PRC 11	4	1	25.0			2	50.0
1 25.0							
AV WD 19 PRC 13	4			1	33.3	2	66.7
AV WD 20 PRC 01	1	1	100.0				
AV WD 20 PRC 02	1						
1 100.0							
AV WD 20 PRC 03	6			4	66.7	2	33.3
AV WD 20 PRC 04	5	3	60.0			1	20.0

1	20.0							
	AV WD 20 PRC 06	5			1	33.3		2 66.7
	AV WD 20 PRC 08	2		2 100.0				
	AV WD 20 PRC 09	5			3	100.0		
	AV WD 22 PRC 01	19		2 14.3	3	21.4		9 64.3
	AV WD 22 PRC 03	7			5	83.3		1 16.7
	AV WD 22 PRC 06	3			2	66.7		1 33.3
	AV WD 22 PRC 07	6			4	66.7		2 33.3
	AV WD 22 PRC 09	13			1	12.5		5 62.5
2	25.0							
	AV WD 22 PRC 10	1						1 100.0
	AV WD 22 PRC 12	3		1 50.0				1 50.0
	AV WD 23 PRC 01	3		1 33.3	2	66.7		
	AV WD 23 PRC 04	1			1	100.0		
	AV WD 23 PRC 05	7		4 57.1				1 14.3
2	28.6							
	AV WD 23 PRC 08	1			1	100.0		
	AV WD 23 PRC 09	2		1 100.0				
	AV WD 23 PRC 11							
	AV WD 23 PRC 14	4			3	100.0		
	AV WD 24 PRC 01	1			1	100.0		
	AV WD 24 PRC 02	1						
	AV WD 24 PRC 03	5			2	50.0		
2	50.0							
	AV WD 24 PRC 04	9		2 28.6	2	28.6		2 28.6
1	14.3							
	AV WD 24 PRC 07							
	AV WD 24 PRC 10							
	AV WD 24 PRC 13							
	AV WD 24 PRC 18	4		2 50.0	2	50.0		

** OFFICIAL CANVASS **
03-03-95 15:55 PAGE 41

KANSAS CITY, MISSOURI
MUNICIPAL PRIMARY ELECTION
TUESDAY, FEBRUARY 28, 1995

FOR COUNCILMAN AT-LARGE 4TH DISTRICT

Q U A R L E S

R E G A R T S

B L T \

U \

S

G S R \

C

N \

A A

V C \ H

G S

T A O \ I

L J

R S U \ L

I E

S T T \ L % A % S %

	AV WD 24 PRC 21	1			1	100.0		
	AV WD 24 PRC 22	9		4 57.1				2 28.6
1	14.3							

AV WD 25 PRC 01	3	1	33.3	1	33.3	1	33.3
AV WD 25 PRC 04	1						
1 100.0							
AV WD 25 PRC 05	5	2	40.0	1	20.0	1	20.0
1 20.0							
AV WD 25 PRC 06	8	2	28.6	1	14.3	3	42.9
1 14.3							
AV WD 25 PRC 07	8	5	71.4			2	28.6
AV WD 25 PRC 09	1			1	100.0		
AV WD 25 PRC 10	1	1	100.0				
AV WD 25 PRC 11	1	1	100.0				
AV WD 26 PRC 01							
AV WD 26 PRC 04	5	1	20.0	3	60.0		
1 20.0							
AV WD 26 PRC 06	5	2	40.0	1	20.0	2	40.0
AV WD 26 PRC 07	6	2	40.0	2	40.0	1	20.0
AV WD 26 PRC 09	1	1	100.0				
AV WD 26 PRC 10	2			1	100.0		
AV WD 26 PRC 12	7	4	57.1			3	42.9

** OFFICIAL CANVASS **
 03-03-95 15:55 PAGE 42

KANSAS CITY, MISSOURI
 MUNICIPAL PRIMARY ELECTION
 TUESDAY, FEBRUARY 28, 1995

FOR COUNCILMAN AT-LARGE 4TH DISTRICT

	R E	B L T	T U	\	S					
Q U A R T E R S	G	S	R	\	C					
	V	C	N	\	A				A	
	T	A	O	\	H	G			S	
	R	S	U	\	I	L			J	
				\						
	S	T	T	\	L	%	A	%	S	%
TOTAL	193,207	47,741	24.7	13,853	34.5	9,302	23.1	14,534	36.2	
2,502	6.2									
CITY COUNCIL DIST. 1	12,123	2,300	19.0	443	21.6	991	48.2	507	24.7	
113	5.5									
CITY COUNCIL DIST. 2	11,760	2,561	21.8	802	37.6	597	28.0	584	27.4	
149	7.0									
CITY COUNCIL DIST. 3	35,849	8,985	25.1	3,110	44.4	862	12.3	2,480	35.4	
560	7.9									
CITY COUNCIL DIST. 4	47,220	12,628	26.7	3,706	33.1	2,920	26.1	4,160	37.1	
418	3.8									
CITY COUNCIL DIST. 5	42,237	10,913	25.8	2,937	32.9	1,426	16.0	3,938	44.1	
620	6.9									
CITY COUNCIL DIST. 6	44,018	10,354	23.5	2,855	32.2	2,506	28.3	2,865	32.3	
642	7.2									

WARD 1 - REG. 85	6,289	1,367	21.7	376	33.8	320	28.7	333	29.9
7.6									
WARD 2 - REG. 97	7,037	1,688	23.9	542	40.9	173	13.1	513	38.7
7.3									
WARD 3 - REG. 104	8,102	2,069	25.5	694	45.5	128	8.4	598	39.2
6.8									
WARD 4 - REG. 66	6,622	1,321	19.9	494	43.1	282	24.6	304	26.5
5.8									
WARD 5 - REG. 58	8,089	1,631	20.2	624	43.2	363	25.1	400	27.7
4.0									
WARD 6 - REG. 74	9,382	2,508	26.7	655	28.6	710	31.0	852	37.2
3.2									
WARD 7 - REG. 73	7,233	1,838	25.4	364	25.8	177	12.5	798	56.5
5.2									
WARD 8 - REG. 63	9,671	3,071	31.8	887	32.4	723	26.4	1,061	38.8
2.3									
WARD 9 - REG. 92	8,796	2,415	27.5	783	37.4	544	26.0	673	32.2
4.4									
WARD 10 - REG. 104	9,226	2,252	24.4	543	27.2	493	24.7	857	42.9
5.2									
WARD 11 - REG. 38	5,480	963	17.6	170	19.7	442	51.1	215	24.9
4.4									
WARD 12 - REG. 73	6,472	1,188	18.4	256	24.0	477	44.7	260	24.4
6.8									
WARD 13 - REG. 71	5,338	761	14.3	238	36.0	216	32.6	137	20.7
10.7									
WARD 14 - REG. 126	6,847	1,770	25.9	593	44.2	123	9.2	499	37.2
9.4									
WARD 15 - REG. 141	7,844	2,201	28.1	768	45.3	142	8.4	643	38.0
8.3									
WARD 16 - REG. 101	7,576	2,087	27.5	427	24.9	181	10.5	1,009	58.7
5.9									
WARD 17 - REG. 84	7,950	2,041	25.7	410	24.4	205	12.2	978	58.3
5.0									
WARD 18 - REG. 96	7,539	2,129	28.2	527	29.8	237	13.4	908	51.4
5.4									
WARD 19 - REG. 121	7,339	1,562	21.3	521	40.2	308	23.7	347	26.8
9.3									
WARD 20 - REG. 115	8,303	1,928	23.2	505	30.8	479	29.2	541	33.0
7.0									
WARD 22 - REG. 84	9,569	2,483	25.9	363	16.4	767	34.7	998	45.1
3.8									
WARD 23 - REG. 120	7,763	1,552	20.0	611	46.0	346	26.0	252	19.0
9.0									
WARD 24 - REG. 144	9,190	1,927	21.0	660	40.4	427	26.1	403	24.7
8.8									
WARD 25 - REG. 109	7,414	1,533	20.7	581	45.4	314	24.5	276	21.6
8.5									
WARD 26 - REG. 146	8,136	1,906	23.4	609	38.4	424	26.8	406	25.6
9.2									
WARD 1 - ABS. 4		31		9	32.1	5	17.9	10	35.7
14.3									
WARD 2 - ABS. 6		98		55	64.7	7	8.2	17	20.0
7.1									
WARD 3 - ABS. 14		158		115	81.0	5	3.5	8	5.6
9.9									
WARD 4 - ABS. 1		28		7	30.4	8	34.8	7	30.4
4.3									

WARD 5 - ABS.	44	15	40.5	10	27.0	11	29.7
1 2.7							
WARD 6 - ABS.	63	15	24.6	10	16.4	36	59.0
WARD 7 - ABS.	154	95	66.4	18	12.6	21	14.7
9 6.3							
WARD 8 - ABS.	57	12	24.5	14	28.6	23	46.9
WARD 9 - ABS.	36	8	22.9	11	31.4	13	37.1
3 8.6							
WARD 10 - ABS.	50	7	16.3	13	30.2	15	34.9
8 18.6							
WARD 11 - ABS.	87	6	7.5	57	71.3	17	21.3

** OFFICIAL CANVASS **

03-03-95 15:55 PAGE 43

KANSAS CITY, MISSOURI
MUNICIPAL PRIMARY ELECTION
TUESDAY, FEBRUARY 28, 1995

FOR COUNCILMAN AT-LARGE 4TH DISTRICT

Q U A R L E S
R E G S T R A R L S
B L T U \ S
C
N \ A A
V C \ H G S
T A O \ I L J
R S U \ L I E
S % T T \ L % A % S %

WARD 12 - ABS.	50	8	20.5	22	56.4	7	17.9
2 5.1							
WARD 13 - ABS.	55	16	34.8	21	45.7	5	10.9
4 8.7							
WARD 14 - ABS.	117	67	68.4	9	9.2	7	7.1
15 15.3							
WARD 15 - ABS.	40	16	53.3	7	23.3	5	16.7
2 6.7							
WARD 16 - ABS.	40	13	48.1	5	18.5	2	7.4
7 25.9							
WARD 17 - ABS.	200	127	73.8	17	9.9	11	6.4
17 9.9							
WARD 18 - ABS.	33	10	35.7	6	21.4	7	25.0
5 17.9							
WARD 19 - ABS.	30	6	23.1	7	26.9	8	30.8
5 19.2							
WARD 20 - ABS.	25	6	28.6	8	38.1	5	23.8
2 9.5							
WARD 22 - ABS.	52	3	7.5	15	37.5	20	50.0
2 5.0							
WARD 23 - ABS.	18	6	37.5	7	43.8	1	6.3
2 12.5							

WARD 24 - ABS. 4	16.7	30		8	33.3	8	33.3	4	16.7	
WARD 25 - ABS. 3	11.5	28		12	46.2	4	15.4	7	26.9	
WARD 26 - ABS. 1	4.2	26		10	41.7	7	29.2	6	25.0	
WARD 1 - COMB. 89	7.8	6,289	1,398	22.2	385	33.7	325	28.5	343	30.0
WARD 2 - COMB. 103	7.3	7,037	1,786	25.3	597	42.3	180	12.8	530	37.6
WARD 3 - COMB. 118	7.1	8,102	2,227	27.5	809	48.6	133	8.0	606	36.4
WARD 4 - COMB. 67	5.7	6,622	1,349	20.4	501	42.9	290	24.8	311	26.6
WARD 5 - COMB. 59	4.0	8,089	1,675	20.7	639	43.1	373	25.2	411	27.7
WARD 6 - COMB. 74	3.1	9,382	2,571	27.4	680	28.5	720	30.6	888	37.8
WARD 7 - COMB. 82	5.3	7,233	1,992	27.5	459	29.5	195	12.5	819	52.7
WARD 8 - COMB. 63	2.3	9,671	3,128	32.3	899	32.3	737	26.5	1,084	39.0
WARD 9 - COMB. 95	4.5	8,796	2,451	27.9	791	37.2	555	26.1	686	32.3
WARD 10 - COMB. 112	5.5	9,226	2,302	25.0	550	27.0	506	24.8	872	42.7
WARD 11 - COMB. 38	4.0	5,480	1,050	19.2	176	18.6	499	52.8	232	24.6
WARD 12 - COMB. 75	6.8	6,472	1,238	19.1	264	23.9	499	45.2	267	24.2
WARD 13 - COMB. 75	10.6	5,338	816	15.3	254	35.9	237	33.5	142	20.1
WARD 14 - COMB. 141	9.8	6,847	1,887	27.6	660	45.9	132	9.2	506	35.2
WARD 15 - COMB. 143	8.3	7,844	2,241	28.6	784	45.5	149	8.6	648	37.6
WARD 16 - COMB. 108	6.2	7,576	2,127	28.1	440	25.2	186	10.7	1,011	57.9
WARD 17 - COMB. 101	5.5	7,950	2,241	28.2	537	29.0	222	12.0	989	53.5
WARD 18 - COMB. 101	5.6	7,539	2,162	28.7	537	29.9	243	13.5	915	50.9
WARD 19 - COMB. 126	9.5	7,339	1,592	21.7	527	39.8	315	23.8	355	26.8
WARD 20 - COMB. 117	7.0	8,303	1,953	23.5	511	30.8	487	29.3	546	32.9
WARD 22 - COMB. 86	3.8	9,569	2,535	26.5	366	16.3	782	34.7	1,018	45.2
WARD 23 - COMB. 122	9.1	7,763	1,570	20.2	617	45.9	353	26.2	253	18.8
WARD 24 - COMB. 148	8.9	9,190	1,957	21.3	668	40.3	435	26.2	407	24.5
WARD 25 - COMB. 112	8.6	7,414	1,561	21.1	593	45.4	318	24.3	283	21.7
WARD 26 - COMB. 147	9.1	8,136	1,932	23.7	619	38.5	431	26.8	412	25.6
REGULAR 2,385	6.1	193,207	46,191	23.9	13,201	34.0	9,001	23.2	14,261	36.7

ABSENTEE 1,550 652 48.5 301 22.4 273 20.3
 117 8.7
 ** OFFICIAL CANVASS **
 03-03-95 15:55 PAGE 44

KANSAS CITY, MISSOURI
 MUNICIPAL PRIMARY ELECTION
 TUESDAY, FEBRUARY 28, 1995

6TH		FOR COUNCILMAN AT-LARGE 5TH DISTRICT						FOR COUNCILMAN AT-LARGE DISTRICT								
V	C	R	B	T	U	B	B	I	R	M	I	N	H	E	J	R
D		E	L	U	R	A	I	M					A			
D		G	T	N	G	C	R									
Y	%	\	\	\	\	\	\	\	\	\	\	\	\	\	\	\
		C	S	O	H		%	M	%	.	%					
REG	WD	01	PRC	01	1,027	238	23.2	142	74.7	48	25.3	135	72.2			
52																
REG	WD	01	PRC	02	181	26	14.4	16	69.6	7	30.4	15	65.2			
8																
REG	WD	01	PRC	03	649	158	24.3	86	70.5	36	29.5	75	64.1			
42																
REG	WD	01	PRC	04	381	42	11.0	18	60.0	12	40.0	16	55.2			
13																
REG	WD	01	PRC	05	1,004	208	20.7	133	79.2	35	20.8	118	72.4			
45																
REG	WD	01	PRC	06	625	114	18.2	79	86.8	12	13.2	59	70.2			
25																
REG	WD	01	PRC	07	889	178	20.0	113	71.5	45	28.5	100	67.1			
49																
REG	WD	01	PRC	08	469	110	23.5	83	92.2	7	7.8	68	78.2			
19																
REG	WD	01	PRC	09	566	197	34.8	119	78.8	32	21.2	98	68.1			
46																
REG	WD	01	PRC	10	498	96	19.3	52	72.2	20	27.8	34	54.0			
29																
REG	WD	02	PRC	01	284	32	11.3	18	69.2	8	30.8	22	81.5			
5																
REG	WD	02	PRC	02	1,234	244	19.8	181	89.6	21	10.4	175	93.1			
13																
REG	WD	02	PRC	04	1,079	326	30.2	256	90.4	27	9.5	230	88.4			
30																
REG	WD	02	PRC	05	654	189	28.9	147	88.0	20	12.0	152	94.4			
9																

REG	WD	02	PRC	08	1,197	327	27.3	230	86.5	36	13.5	212	90.6
22		9.4											
REG	WD	02	PRC	10	423	145	34.3	106	88.3	14	11.7	100	90.9
10		9.1											
REG	WD	02	PRC	11	611	95	15.5	60	69.8	26	30.2	52	65.0
28		35.0											
REG	WD	02	PRC	12	503	80	15.9	40	61.5	25	38.5	39	59.1
27		40.9											
REG	WD	02	PRC	13	108	22	20.4	17	85.0	3	15.0	15	75.0
5		25.0											
REG	WD	02	PRC	15	944	228	24.2	173	90.6	18	9.4	159	90.3
17		9.7											
REG	WD	03	PRC	01	689	153	22.2	97	78.9	26	21.1	85	75.2
28		24.8											
REG	WD	03	PRC	02	417	67	16.1	44	86.3	7	13.7	44	89.8
5		10.2											
REG	WD	03	PRC	04	930	269	28.9	209	90.9	21	9.1	200	93.9
13		6.1											
REG	WD	03	PRC	06	778	201	25.8	144	88.9	18	11.1	129	92.1
11		7.9											
REG	WD	03	PRC	07	840	248	29.5	187	92.6	15	7.4	163	93.1
12		6.9											
REG	WD	03	PRC	08	825	269	32.6	207	93.2	15	6.8	187	92.1
16		7.9											
REG	WD	03	PRC	09	1,238	333	26.9	227	88.0	31	12.0	223	92.1
19		7.9											
REG	WD	03	PRC	10	1,021	205	20.1	133	87.5	19	12.5	124	90.5
13		9.5											
REG	WD	03	PRC	12	1,364	324	23.8	240	92.0	21	8.0	217	92.7
17		7.3											
REG	WD	04	PRC	01	1,451	220	15.2	139	73.2	51	26.8	124	70.5
52		29.5											
REG	WD	04	PRC	03	510	93	18.2	55	72.4	21	27.6	42	59.2
29		40.8											
REG	WD	04	PRC	04	821	179	21.8	97	71.9	38	28.1	71	54.2
60		45.8											
REG	WD	04	PRC	05	874	164	18.8	95	69.3	42	30.7	73	56.6
56		43.4											
REG	WD	04	PRC	06	778	142	18.3	93	78.8	25	21.2	78	69.0
35		31.0											
REG	WD	04	PRC	07	932	276	29.6	195	86.3	31	13.7	153	72.2
59		27.8											
REG	WD	04	PRC	08	733	175	23.9	120	78.9	32	21.1	86	61.0
55		39.0											
REG	WD	04	PRC	09	523	72	13.8	49	83.1	10	16.9	33	56.9
25		43.1											

** OFFICIAL CANVASS **
03-03-95 15:55 PAGE 45

KANSAS CITY, MISSOURI
MUNICIPAL PRIMARY ELECTION
TUESDAY, FEBRUARY 28, 1995

6TH	FOR COUNCILMAN AT-LARGE 5TH	FOR COUNCILMAN AT-LARGE
	DISTRICT	DISTRICT
	\	\ B
	\	\ L

R E G I S T R A R I O N B I R M I N G H A M T U R N O U T V O T E S P E R C E N T A G E

V	C	\	C	T	A	O	\	H	\	H	E	\	J
D			R	S	U	\	U		A	\	R		
D			S	T	T	\	S	%	M	%	\	.	%
Y	%												
REG WD 05 PRC 02	1,546	337	21.8	221	84.4	41	15.6	189	72.1				
73	27.9												
REG WD 05 PRC 03	794	164	20.7	100	73.0	37	27.0	82	63.1				
48	36.9												
REG WD 05 PRC 04	1,196	299	25.0	215	84.6	39	15.4	176	72.7				
66	27.3												
REG WD 05 PRC 05	699	178	25.5	122	84.1	23	15.9	88	62.0				
54	38.0												
REG WD 05 PRC 06	1,217	223	18.3	143	77.3	42	22.7	121	65.1				
65	34.9												
REG WD 05 PRC 08	1,253	195	15.6	123	72.4	47	27.6	112	66.3				
57	33.7												
REG WD 05 PRC 09	513	78	15.2	47	68.1	22	31.9	44	64.7				
24	35.3												
REG WD 05 PRC 10	871	157	18.0	98	75.4	32	24.6	77	62.1				
47	37.9												
REG WD 06 PRC 01	102	14	13.7	9	90.0	1	10.0	9	81.8				
2	18.2												
REG WD 06 PRC 02	760	155	20.4	88	72.1	34	27.9	64	56.6				
49	43.4												
REG WD 06 PRC 03	2,484	768	30.9	455	76.2	142	23.8	318	55.3				
257	44.7												
REG WD 06 PRC 04	812	159	19.6	97	82.2	21	17.8	84	68.9				
38	31.1												
REG WD 06 PRC 05	841	158	18.8	90	79.6	23	20.3	77	68.1				
36	31.8												
REG WD 06 PRC 07	1,656	326	19.7	189	72.1	73	27.9	155	58.9				
108	41.1												
REG WD 06 PRC 11	2,014	666	33.1	376	76.3	117	23.7	281	55.4				
226	44.6												
REG WD 06 PRC 12	713	262	36.7	156	78.4	43	21.6	95	49.5				
97	50.5												
REG WD 07 PRC 01	634	130	20.5	99	88.4	13	11.6	88	85.4				
15	14.6												
REG WD 07 PRC 03	407	117	28.7	94	94.9	5	5.1	90	91.8				
8	8.2												
REG WD 07 PRC 04	1,065	308	28.9	217	83.8	42	16.2	198	88.8				
25	11.2												
REG WD 07 PRC 06	1,200	288	24.0	213	90.6	22	9.4	213	94.2				
13	5.8												
REG WD 07 PRC 09	196	48	24.5	32	78.0	9	22.0	25	64.1				
14	35.9												

REG	WD	07	PRC	10	447	99	22.1	65	76.5	20	23.5	49	61.3
31							38.8						
REG	WD	07	PRC	12	1,059	257	24.3	178	80.5	43	19.5	183	89.7
21							10.3						
REG	WD	07	PRC	14	1,593	395	24.8	315	92.4	26	7.6	287	92.3
24							7.7						
REG	WD	07	PRC	15	632	196	31.0	136	87.2	20	12.8	125	88.7
16							11.3						
REG	WD	08	PRC	01	1,250	400	32.0	252	78.8	68	21.3	178	56.5
137							43.5						
REG	WD	08	PRC	04	1,132	402	35.5	230	76.4	71	23.6	184	58.0
133							42.0						
REG	WD	08	PRC	05	1,268	432	34.1	262	79.9	66	20.1	213	59.2
147							40.8						
REG	WD	08	PRC	06	1,458	475	32.6	281	79.4	73	20.6	205	55.7
163							44.3						
REG	WD	08	PRC	07	1,925	616	32.0	389	79.4	101	20.6	276	57.5
204							42.5						
REG	WD	08	PRC	09	1,220	354	29.0	205	74.5	70	25.5	150	58.1
108							41.9						
REG	WD	08	PRC	10	1,418	392	27.6	243	77.1	72	22.9	198	65.3
105							34.7						
REG	WD	09	PRC	01	927	309	33.3	184	75.7	59	24.3	120	48.2
129							51.8						
REG	WD	09	PRC	02	1,416	364	25.7	198	70.7	82	29.3	136	51.3
129							48.7						
REG	WD	09	PRC	05	767	197	25.7	116	75.8	37	24.2	95	68.3
44							31.7						
REG	WD	09	PRC	06	1,248	346	27.7	203	78.4	56	21.6	148	59.7
100							40.3						
REG	WD	09	PRC	09	1,918	491	25.6	263	72.5	100	27.5	193	54.5
161							45.5						

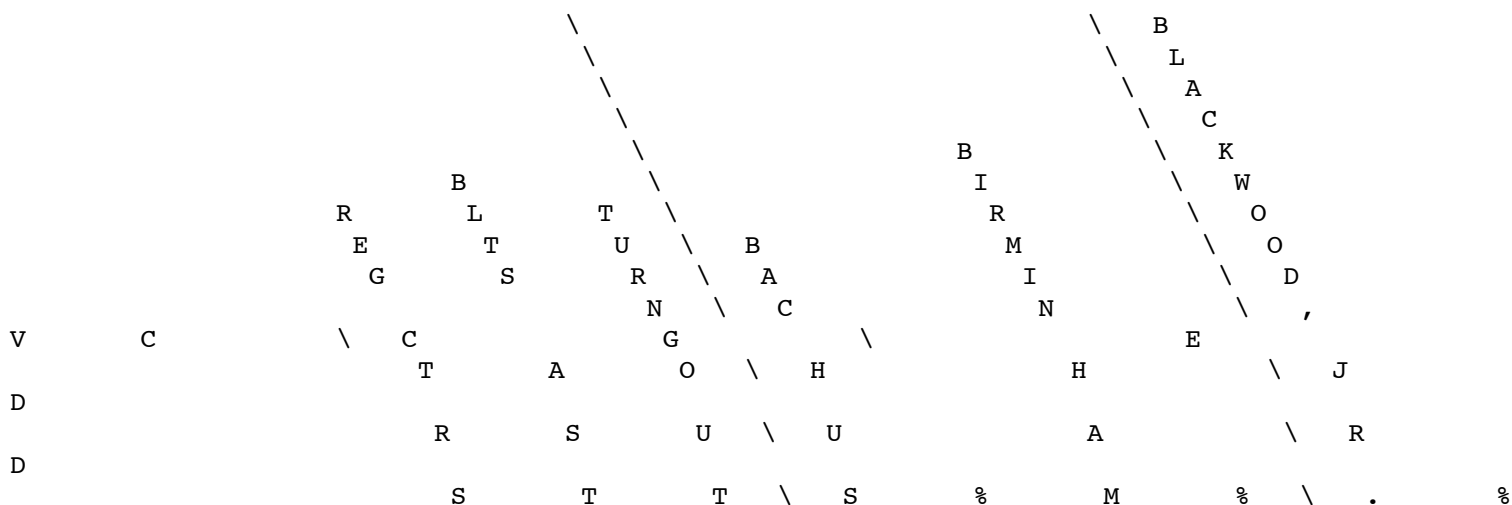
** OFFICIAL CANVASS **
 03-03-95 15:55 PAGE 46

KANSAS CITY, MISSOURI
 MUNICIPAL PRIMARY ELECTION
 TUESDAY, FEBRUARY 28, 1995

FOR COUNCILMAN AT-LARGE 5TH
 DISTRICT

FOR COUNCILMAN AT-LARGE
 DISTRICT

6TH



Y	%												
REG	WD	09	PRC	10	868	256	29.5	135	65.5	71	34.5	105	49.8
106	50.2												
REG	WD	09	PRC	11	1,002	290	28.9	182	77.1	54	22.9	136	61.5
85	38.5												
REG	WD	09	PRC	12	650	162	24.9	98	76.6	30	23.4	88	70.4
37	29.6												
REG	WD	10	PRC	01	997	268	26.9	135	67.2	66	32.8	103	50.5
101	49.5												
REG	WD	10	PRC	02	741	227	30.6	131	73.2	48	26.8	91	50.0
91	50.0												
REG	WD	10	PRC	03	1,105	263	23.8	152	72.4	58	27.6	118	57.0
89	43.0												
REG	WD	10	PRC	04	2,045	403	19.7	232	76.3	72	23.7	149	49.3
153	50.7												
REG	WD	10	PRC	05	1,485	385	25.9	226	76.6	69	23.4	158	52.8
141	47.2												
REG	WD	10	PRC	07	961	236	24.6	131	70.8	54	29.2	121	64.4
67	35.6												
REG	WD	10	PRC	10	1,892	470	24.8	291	72.8	109	27.3	242	59.5
165	40.5												
REG	WD	11	PRC	01	597	99	16.6	53	69.7	23	30.3	55	69.6
24	30.4												
REG	WD	11	PRC	02	287	53	18.5	31	66.0	16	34.0	27	58.7
19	41.3												
REG	WD	11	PRC	03	1,299	211	16.2	127	74.3	44	25.7	119	70.4
50	29.6												
REG	WD	11	PRC	05	1,323	262	19.8	149	66.5	75	33.5	126	57.8
92	42.2												
REG	WD	11	PRC	07	1,154	213	18.5	145	77.5	42	22.5	122	65.9
63	34.1												
REG	WD	11	PRC	08	488	67	13.7	43	72.9	16	27.1	37	66.1
19	33.9												
REG	WD	11	PRC	09	332	58	17.5	38	69.1	17	30.9	38	73.1
14	26.9												
REG	WD	12	PRC	01	819	164	20.0	90	63.8	51	36.2	87	64.0
49	36.0												
REG	WD	12	PRC	02	694	149	21.5	95	74.2	33	25.8	82	64.1
46	35.9												
REG	WD	12	PRC	03	1,381	241	17.5	149	72.0	58	28.0	144	69.2
64	30.8												
REG	WD	12	PRC	05	1,356	220	16.2	116	59.8	78	40.2	100	51.5
94	48.5												
REG	WD	12	PRC	07	694	138	19.9	82	67.2	40	32.8	76	62.8
45	37.2												
REG	WD	12	PRC	08	443	82	18.5	54	70.1	23	29.9	40	56.3
31	43.7												
REG	WD	12	PRC	09	471	72	15.3	42	63.6	24	36.4	39	59.1
27	40.9												
REG	WD	12	PRC	10	393	80	20.4	42	58.3	30	41.7	45	63.4
26	36.6												
REG	WD	12	PRC	11	221	42	19.0	20	48.8	21	51.2	17	43.6
22	56.4												
REG	WD	13	PRC	01	1,084	158	14.6	93	67.9	44	32.1	90	63.8
51	36.2												
REG	WD	13	PRC	02	1,115	159	14.3	86	57.7	63	42.3	85	58.6
60	41.4												

REG	WD	15	PRC	08	356	53	14.9	35	72.9	13	27.1	25	55.6
20		44.4											
REG	WD	15	PRC	09	870	230	26.4	191	92.3	16	7.7	176	91.7
16		8.3											
REG	WD	15	PRC	10	1,674	487	29.1	361	90.0	40	10.0	327	90.8
33		9.2											
REG	WD	15	PRC	12	140	24	17.1	16	80.0	4	20.0	18	94.7
1		5.3											
REG	WD	15	PRC	13	1,030	303	29.4	179	72.5	68	27.5	172	83.9
33		16.1											
REG	WD	16	PRC	01	260	41	15.8	24	68.6	11	31.4	26	81.3
6		18.8											
REG	WD	16	PRC	03	1,266	324	25.6	252	84.8	45	15.2	252	93.7
17		6.3											
REG	WD	16	PRC	08	1,158	297	25.6	210	86.1	34	13.9	199	90.9
20		9.1											
REG	WD	16	PRC	09	949	231	24.3	192	93.2	14	6.8	186	93.9
12		6.1											
REG	WD	16	PRC	10	554	173	31.2	141	90.4	15	9.6	116	88.5
15		11.5											
REG	WD	16	PRC	11	859	232	27.0	185	93.0	14	7.0	172	92.5
14		7.5											
REG	WD	16	PRC	12	1,471	499	33.9	422	91.7	38	8.3	405	93.5
28		6.5											
REG	WD	16	PRC	17	1,059	290	27.4	193	73.4	70	26.6	165	66.5
83		33.5											
REG	WD	17	PRC	01	542	121	22.3	90	87.4	13	12.6	86	86.0
14		14.0											
REG	WD	17	PRC	02	1,000	210	21.0	159	84.6	29	15.4	164	91.1
16		8.9											
REG	WD	17	PRC	06	1,051	293	27.9	231	84.6	42	15.4	227	92.7
18		7.3											
REG	WD	17	PRC	07	950	261	27.5	208	89.7	24	10.3	202	92.2
17		7.8											
REG	WD	17	PRC	09	1,481	380	25.7	296	88.1	40	11.9	281	92.4
23		7.6											
REG	WD	17	PRC	10	718	180	25.1	155	92.8	12	7.2	147	92.5
12		7.5											
REG	WD	17	PRC	11	1,009	315	31.2	223	88.8	28	11.2	209	90.9
21		9.1											
REG	WD	17	PRC	14	1,199	281	23.4	191	76.1	60	23.9	168	73.0
62		27.0											
REG	WD	18	PRC	01	529	156	29.5	131	89.7	15	10.3	122	89.7
14		10.3											
REG	WD	18	PRC	02	280	90	32.1	70	85.4	12	14.6	66	94.3
4		5.7											
REG	WD	18	PRC	03	981	273	27.8	198	81.8	44	18.2	176	83.4
35		16.6											
REG	WD	18	PRC	04	857	177	20.7	132	84.6	24	15.4	121	88.3
16		11.7											
REG	WD	18	PRC	05	868	233	26.8	182	87.1	27	12.9	176	85.9
29		14.1											
REG	WD	18	PRC	07	1,337	413	30.9	342	91.2	33	8.8	324	95.0
17		5.0											
REG	WD	18	PRC	08	647	168	26.0	111	74.5	38	25.5	126	89.4
15		10.6											
REG	WD	18	PRC	09	783	232	29.6	159	77.2	47	22.8	162	87.6
23		12.4											

REG WD 20 PRC 08	733	133	18.1	91	79.1	24	20.9	71	63.4
41 36.6									
REG WD 20 PRC 09	1,532	315	20.6	177	67.6	85	32.4	154	58.8
108 41.2									
REG WD 22 PRC 01	1,696	524	30.9	295	69.7	128	30.3	219	49.2
226 50.8									
REG WD 22 PRC 03	1,787	476	26.6	277	74.7	94	25.3	233	58.1
168 41.9									
REG WD 22 PRC 06	1,416	353	24.9	221	75.2	73	24.8	184	59.2
127 40.8									
REG WD 22 PRC 07	1,352	325	24.0	194	73.5	70	26.5	170	62.0
104 38.0									
REG WD 22 PRC 09	1,730	437	25.3	254	70.2	108	29.8	182	48.9
190 51.1									
REG WD 22 PRC 10	713	214	30.0	137	78.3	38	21.7	110	60.8
71 39.2									
REG WD 22 PRC 12	875	154	17.6	71	54.2	60	45.8	75	56.0
59 44.0									
REG WD 23 PRC 01	547	92	16.8	46	57.5	34	42.5	42	51.2
40 48.8									
REG WD 23 PRC 04	841	144	17.1	75	60.5	49	39.5	75	62.0
46 38.0									
REG WD 23 PRC 05	1,289	310	24.0	169	65.0	91	35.0	146	57.7
107 42.3									
REG WD 23 PRC 08	523	87	16.6	57	70.4	24	29.6	54	73.0
20 27.0									
REG WD 23 PRC 09	1,755	336	19.1	169	58.1	122	41.9	152	55.5
122 44.5									
REG WD 23 PRC 11	1,266	260	20.5	158	68.7	72	31.3	121	54.8
100 45.2									
REG WD 23 PRC 14	1,542	323	20.9	200	69.0	90	31.0	180	69.2
80 30.8									
REG WD 24 PRC 01	765	170	22.2	98	70.5	41	29.5	70	54.7
58 45.3									
REG WD 24 PRC 02	1,023	213	20.8	122	66.7	61	33.3	88	51.2
84 48.8									
REG WD 24 PRC 03	754	122	16.2	69	62.7	41	37.3	63	61.8
39 38.2									
REG WD 24 PRC 04	1,681	285	17.0	154	60.4	101	39.6	114	47.5
126 52.5									
REG WD 24 PRC 07	356	50	14.0	18	43.9	23	56.1	20	48.8
21 51.2									
REG WD 24 PRC 10	509	101	19.8	63	64.9	34	35.1	50	57.5
37 42.5									
REG WD 24 PRC 13	140	37	26.4	23	74.2	8	25.8	15	48.4
16 51.6									
REG WD 24 PRC 18	1,013	244	24.1	149	70.6	62	29.4	117	59.4
80 40.6									

** OFFICIAL CANVASS **
03-03-95 15:55 PAGE 49

KANSAS CITY, MISSOURI
MUNICIPAL PRIMARY ELECTION
TUESDAY, FEBRUARY 28, 1995

6TH

FOR COUNCILMAN AT-LARGE 5TH

FOR COUNCILMAN AT-LARGE

DISTRICT

DISTRICT

AV WD 01 PRC 05	2	1	50.0	1	50.0		
1 100.0							
AV WD 01 PRC 06	3	2	66.7	1	33.3	2	66.7
1 33.3							
AV WD 01 PRC 07	9	8	88.9	1	11.1	5	62.5
3 37.5							
AV WD 01 PRC 08							
AV WD 01 PRC 09	4	3	75.0	1	25.0	1	33.3
2 66.7							
AV WD 01 PRC 10							
AV WD 02 PRC 01							
AV WD 02 PRC 02	22	20	95.2	1	4.8	19	86.4
3 13.6							
AV WD 02 PRC 04	3	3	100.0			3	100.0
AV WD 02 PRC 05	12	8	100.0			7	87.5
1 12.5							
AV WD 02 PRC 08	18	13	86.7	2	13.3	13	92.9
1 7.1							
AV WD 02 PRC 10	3	2	100.0			2	100.0
AV WD 02 PRC 11	2	1	50.0	1	50.0	2	100.0
AV WD 02 PRC 12	7	6	85.7	1	14.3	7	100.0
AV WD 02 PRC 13	2	2	100.0			2	100.0
AV WD 02 PRC 15	29	26	96.3	1	3.7	28	96.6
1 3.4							

** OFFICIAL CANVASS **
 03-03-95 15:55 PAGE 50

KANSAS CITY, MISSOURI
 MUNICIPAL PRIMARY ELECTION
 TUESDAY, FEBRUARY 28, 1995

6TH

FOR COUNCILMAN AT-LARGE 5TH
 DISTRICT

FOR COUNCILMAN AT-LARGE
 DISTRICT

\ B L A C K W O O D ,
 \ I R M I N H E J
 \ T U R N B A C H
 \ R E G I S T R A R S
 \ C T A O \ H
 \ S T T \ S % M % \ . %
 \ C T A O \ H
 \ S T T \ S % M % \ . %

AV WD 03 PRC 01	5	5	100.0			5	100.0
AV WD 03 PRC 02	64	63	98.4	1	1.6	61	100.0
AV WD 03 PRC 04	8	8	100.0			6	100.0
AV WD 03 PRC 06	2	2	100.0			2	100.0
AV WD 03 PRC 07	5	3	100.0			2	66.7
1 33.3							

2	AV WD 03 PRC 08	10	8	88.9	1	11.1	7	77.8
	22.2							
1	AV WD 03 PRC 09	8	4	80.0	1	20.0	5	83.3
	16.7							
1	AV WD 03 PRC 10	6	4	80.0	1	20.0	3	75.0
	25.0							
8	AV WD 03 PRC 12	50	44	89.8	5	10.2	37	82.2
	17.8							
1	AV WD 04 PRC 01	6	4	80.0	1	20.0	4	80.0
	20.0							
	AV WD 04 PRC 03	1	1	100.0			1	100.0
	AV WD 04 PRC 04	3	2	66.7	1	33.3	3	100.0
	AV WD 04 PRC 05	3	1	50.0	1	50.0	1	50.0
1	50.0							
1	AV WD 04 PRC 06	5	4	80.0	1	20.0	3	75.0
	25.0							
4	AV WD 04 PRC 07	8	5	71.4	2	28.6	3	42.9
	57.1							
1	AV WD 04 PRC 08	2	2	100.0			1	50.0
	50.0							
	AV WD 04 PRC 09							
4	AV WD 05 PRC 02	9	3	37.5	5	62.5	5	55.6
	44.4							
4	AV WD 05 PRC 03	4	3	75.0	1	25.0		
	100.0							
1	AV WD 05 PRC 04	6	4	66.7	2	33.3	4	80.0
	20.0							
3	AV WD 05 PRC 05	10	4	80.0	1	20.0	3	50.0
	50.0							
2	AV WD 05 PRC 06	7	5	83.3	1	16.7	4	66.7
	33.3							
2	AV WD 05 PRC 08	3			2	100.0	1	33.3
	66.7							
1	AV WD 05 PRC 09	3	1	50.0	1	50.0	2	66.7
	33.3							
1	AV WD 05 PRC 10	2	1	50.0	1	50.0	1	50.0
	50.0							
	AV WD 06 PRC 01							
	AV WD 06 PRC 02	1	1	100.0				
7	AV WD 06 PRC 03	18	11	64.7	6	35.3	6	46.2
	53.8							
4	AV WD 06 PRC 04	6	5	83.3	1	16.7	2	33.3
	66.7							
5	AV WD 06 PRC 05	8	5	62.5	3	37.5	3	37.5
	62.5							
2	AV WD 06 PRC 07	8	6	75.0	2	25.0	6	75.0
	25.0							
4	AV WD 06 PRC 11	21	18	94.7	1	5.3	15	78.9
	21.1							
1	AV WD 06 PRC 12	1	1	100.0				
	100.0							
	AV WD 07 PRC 01	2	1	100.0			2	100.0
	AV WD 07 PRC 03							
2	AV WD 07 PRC 04	13	12	100.0			10	83.3
	16.7							
1	AV WD 07 PRC 06	32	26	89.7	3	10.3	27	96.4
	3.6							

** OFFICIAL CANVASS **

KANSAS CITY, MISSOURI
MUNICIPAL PRIMARY ELECTION
TUESDAY, FEBRUARY 28, 1995

6TH

FOR COUNCILMAN AT-LARGE 5TH

FOR COUNCILMAN AT-LARGE

DISTRICT

DISTRICT

		R	B	T	B	B	I	B	
		E	L	U	A	R	R	L	
		G	T	R	C	N	M	A	
			S	N			I	C	
				G			N	K	
V	C	\	C	A	O	\	H	E	\
D			T	S	U	\	A		\
D			R	S	U	\	A		\
Y	%		S	T	T	\	M	%	\

AV	WD	07	PRC	09					
AV	WD	07	PRC	10	1	1	100.0	1	100.0
AV	WD	07	PRC	12	20	12	66.7	6	33.3
4								14	77.8
AV	WD	07	PRC	14	84	73	92.4	6	7.6
5								69	93.2
AV	WD	07	PRC	15	2	2	100.0	1	100.0
AV	WD	08	PRC	01	3	2	100.0	1	50.0
1									
AV	WD	08	PRC	04	10	7	70.0	3	30.0
3								6	66.7
AV	WD	08	PRC	05	3	2	66.7	1	33.3
AV	WD	08	PRC	06	16	12	85.7	2	14.3
8								5	38.5
AV	WD	08	PRC	07	11	7	70.0	3	30.0
8								3	27.3
AV	WD	08	PRC	09	5	5	100.0	5	100.0
AV	WD	08	PRC	10	9	7	100.0	3	60.0
2									
AV	WD	09	PRC	01	6	5	83.3	1	16.7
1								5	83.3
AV	WD	09	PRC	02	2	1	100.0		
1									
AV	WD	09	PRC	05	1			1	100.0
1									
AV	WD	09	PRC	06	6	2	40.0	3	60.0
2								3	60.0
AV	WD	09	PRC	09	10	5	83.3	1	16.7
5								2	28.6
AV	WD	09	PRC	10	6	3	50.0	3	50.0
2								3	60.0

3	AV WD 09 PRC 11	4	3	75.0	1	25.0	1	25.0
	75.0							
	AV WD 09 PRC 12	1			1	100.0	1	100.0
	AV WD 10 PRC 01	2	1	100.0			1	100.0
2	AV WD 10 PRC 02	4	2	66.7	1	33.3	1	33.3
	66.7							
2	AV WD 10 PRC 03	2	2	100.0				
	100.0							
6	AV WD 10 PRC 04	10	3	30.0	7	70.0	4	40.0
	60.0							
13	AV WD 10 PRC 05	19	7	53.8	6	46.2	2	13.3
	86.7							
2	AV WD 10 PRC 07	4			4	100.0	2	50.0
	50.0							
3	AV WD 10 PRC 10	9	6	75.0	2	25.0	5	62.5
	37.5							
37	AV WD 11 PRC 01	39	36	94.7	2	5.3	1	2.6
	97.4							
3	AV WD 11 PRC 02	3	3	100.0				
	100.0							
8	AV WD 11 PRC 03	17	14	87.5	2	12.5	7	46.7
	53.3							
10	AV WD 11 PRC 05	13	11	84.6	2	15.4	1	9.1
	90.9							
	AV WD 11 PRC 07	6	3	75.0	1	25.0	4	100.0
	AV WD 11 PRC 08	6	4	80.0	1	20.0	2	40.0
3								
	60.0							
	AV WD 11 PRC 09	3	2	66.7	1	33.3	3	100.0
	AV WD 12 PRC 01	7	5	100.0			1	20.0
4								
	80.0							
	AV WD 12 PRC 02	3	2	100.0				
2								
	100.0							
	AV WD 12 PRC 03	19	12	75.0	4	25.0	7	41.2
10								
	58.8							

** OFFICIAL CANVASS **
 03-03-95 15:55 PAGE 52

KANSAS CITY, MISSOURI
 MUNICIPAL PRIMARY ELECTION
 TUESDAY, FEBRUARY 28, 1995

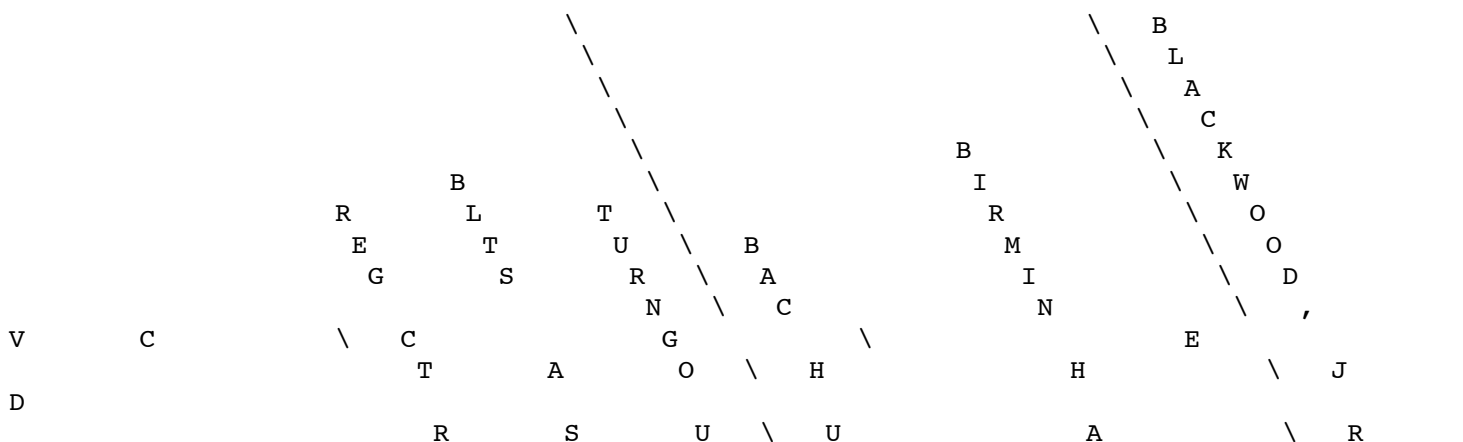
6TH

FOR COUNCILMAN AT-LARGE 5TH

FOR COUNCILMAN AT-LARGE

DISTRICT

DISTRICT



D	Y	%	S	T	T	\	S	%	M	%	\	.	%
	2	66.7		4		2	100.0				1	33.3	
	6	85.7		7		3	42.9		4	57.1	1	14.3	
	1	100.0		1		1	100.0						
				5		4	80.0		1	20.0	5	100.0	
				2					2	100.0			
	2	100.0		2									
				6		5	100.0				5	100.0	
	4	50.0		10		7	70.0		3	30.0	4	50.0	
	6	75.0		10		4	50.0		4	50.0	2	25.0	
	6	28.6		23		16	72.7		6	27.3	15	71.4	
	2	33.3		6		3	50.0		3	50.0	4	66.7	
				3		2	100.0				2	100.0	
				50		43	93.5		3	6.5	46	100.0	
	1	25.0		8		4	100.0				3	75.0	
	1	11.1		10		6	66.7		3	33.3	8	88.9	
				9		6	75.0		2	25.0	8	100.0	
	3	15.8		28		15	71.4		6	28.6	16	84.2	
	1	20.0		7		5	100.0				4	80.0	
				2		1	50.0		1	50.0	2	100.0	
				11		6	66.7		3	33.3	8	100.0	
	1	25.0		6		5	83.3		1	16.7	3	75.0	
				2					1	100.0	1	100.0	
				6		5	100.0				5	100.0	
				2		1	100.0				1	50.0	
	1	14.3		8		7	87.5		1	12.5	6	85.7	
	1	33.3		5		4	100.0				2	66.7	
	1	100.0		1					1	100.0			
	1	25.0		5		5	100.0				3	75.0	
				6		3	60.0		2	40.0	2	100.0	
				2		1	50.0		1	50.0	2	100.0	
				4		2	100.0				2	100.0	
	1	14.3		8		7	100.0				6	85.7	
				11		5	62.5		3	37.5	1	20.0	

4 80.0
 AV WD 16 PRC 17 3 3 100.0 3 100.0
 AV WD 17 PRC 01 8 6 85.7 1 14.3 5 71.4
 2 28.6
 ** OFFICIAL CANVASS **
 03-03-95 15:55 PAGE 53

KANSAS CITY, MISSOURI
 MUNICIPAL PRIMARY ELECTION
 TUESDAY, FEBRUARY 28, 1995

6TH

FOR COUNCILMAN AT-LARGE 5TH

FOR COUNCILMAN AT-LARGE

DISTRICT

DISTRICT

R E G B L T S T U R N G B A C \ H \
 \ C T A O \ U \ S % M % \ . %
 V C \ C T A O \ H \ J
 D R S U \ U H A \ R
 D S T T \ S % M % \ . %
 Y %

AV WD 17 PRC 02	87	80	96.4	3	3.6	83	97.6
2 2.4							
AV WD 17 PRC 06	30	28	100.0			23	92.0
2 8.0							
AV WD 17 PRC 07	4	4	100.0			3	100.0
AV WD 17 PRC 09	60	19	41.3	27	58.7	29	59.2
20 40.8							
AV WD 17 PRC 10	4	2	50.0	2	50.0	2	66.7
1 33.3							
AV WD 17 PRC 11	4	2	50.0	2	50.0	1	25.0
3 75.0							
AV WD 17 PRC 14	3	2	100.0			2	100.0
AV WD 18 PRC 01	2	1	50.0	1	50.0	1	100.0
AV WD 18 PRC 02	2	2	100.0			2	100.0
AV WD 18 PRC 03	5	4	100.0			4	80.0
1 20.0							
AV WD 18 PRC 04	3	1	33.3	2	66.7	3	100.0
AV WD 18 PRC 05	1			1	100.0		
1 100.0							
AV WD 18 PRC 07	4	3	75.0	1	25.0	3	100.0
AV WD 18 PRC 08	5	4	80.0	1	20.0	2	66.7
1 33.3							
AV WD 18 PRC 09	5	5	100.0			4	100.0
AV WD 18 PRC 10	4	3	100.0			3	100.0
AV WD 18 PRC 13	2	1	50.0	1	50.0	1	50.0
1 50.0							

AV WD 19 PRC 01	6	5	100.0		4	80.0
1 20.0						
AV WD 19 PRC 03						
AV WD 19 PRC 05	1			1	100.0	
1 100.0						
AV WD 19 PRC 06						
AV WD 19 PRC 08	5	4	100.0		3	60.0
2 40.0						
AV WD 19 PRC 10	10	4	66.7	2	33.3	3
3 50.0						
AV WD 19 PRC 11	4	4	100.0			4
AV WD 19 PRC 13	4	1	33.3	2	66.7	2
1 33.3						
AV WD 20 PRC 01	1					
AV WD 20 PRC 02	1	1	100.0			
1 100.0						
AV WD 20 PRC 03	6	3	60.0	2	40.0	5
1 16.7						
AV WD 20 PRC 04	5	4	80.0	1	20.0	4
1 20.0						
AV WD 20 PRC 06	5	3	100.0			
3 100.0						
AV WD 20 PRC 08	2	2	100.0			2
AV WD 20 PRC 09	5	2	50.0	2	50.0	2
2 50.0						
AV WD 22 PRC 01	19	6	42.9	8	57.1	7
8 53.3						
AV WD 22 PRC 03	7	3	50.0	3	50.0	3
2 40.0						
AV WD 22 PRC 06	3	3	100.0			1
2 66.7						
AV WD 22 PRC 07	6	4	80.0	1	20.0	4
2 33.3						
AV WD 22 PRC 09	13	4	44.4	5	55.6	6
4 40.0						

** OFFICIAL CANVASS **
 03-03-95 15:55 PAGE 54

KANSAS CITY, MISSOURI
 MUNICIPAL PRIMARY ELECTION
 TUESDAY, FEBRUARY 28, 1995

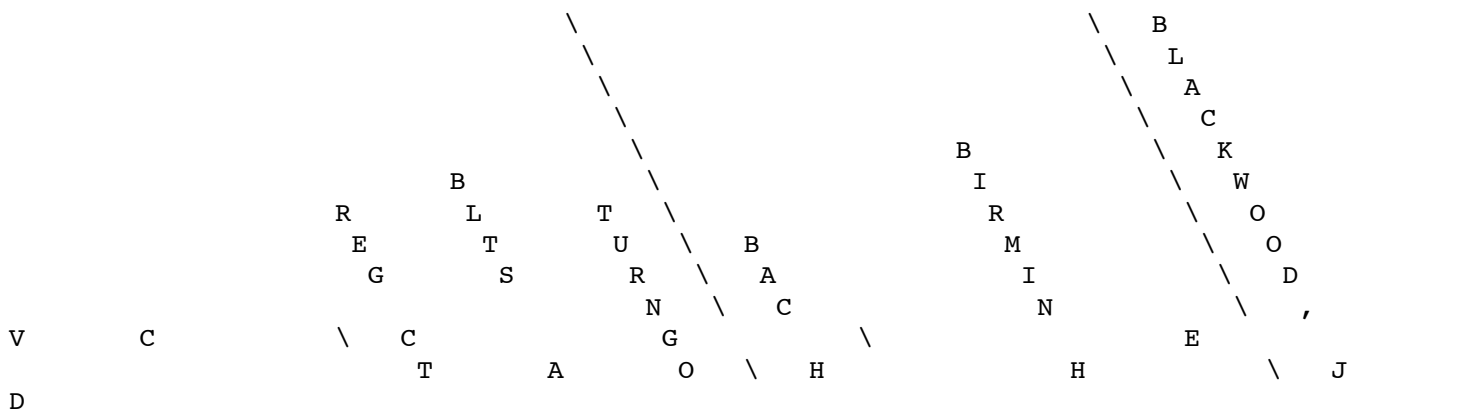
FOR COUNCILMAN AT-LARGE 5TH

FOR COUNCILMAN AT-LARGE

6TH

DISTRICT

DISTRICT



D	R	S	U	\	U	A	\	R			
Y	S	T	T	\	S	%	M	%	\	.	%
1	AV	WD	22	PRC	10	1	100.0				
1	AV	WD	22	PRC	12	3	100.0	1	50.0		
1	AV	WD	23	PRC	01	3	100.0	2	66.7		
1	AV	WD	23	PRC	04	1	100.0	1	100.0		
5	AV	WD	23	PRC	05	7	71.4	2	28.6	2	28.6
	AV	WD	23	PRC	08	1		1	100.0		
	AV	WD	23	PRC	09	2	100.0	2	100.0		
	AV	WD	23	PRC	11						
2	AV	WD	23	PRC	14	4	66.7	1	33.3	1	33.3
1	AV	WD	24	PRC	01	1		1	100.0		
4	AV	WD	24	PRC	02	1					
4	AV	WD	24	PRC	03	5	50.0	2	50.0	1	20.0
4	AV	WD	24	PRC	04	9	57.1	5	62.5	3	42.9
	AV	WD	24	PRC	07						
	AV	WD	24	PRC	10						
	AV	WD	24	PRC	13						
	AV	WD	24	PRC	18	4	25.0	3	75.0	4	100.0
1	AV	WD	24	PRC	21	1	100.0	1	100.0		
4	AV	WD	24	PRC	22	9	57.1	5	71.4	2	28.6
1	AV	WD	25	PRC	01	3	100.0	3	100.0		
1	AV	WD	25	PRC	04	1		1	100.0		
1	AV	WD	25	PRC	05	5	20.0	5	100.0	4	80.0
2	AV	WD	25	PRC	06	8	25.0	4	50.0	4	50.0
3	AV	WD	25	PRC	07	8	37.5	5	71.4	2	28.6
1	AV	WD	25	PRC	09	1	100.0	1	100.0		
	AV	WD	25	PRC	10	1	100.0	1	100.0	1	100.0
	AV	WD	25	PRC	11	1	100.0	1	100.0	1	100.0
3	AV	WD	26	PRC	01						
3	AV	WD	26	PRC	04	5	75.0	3	75.0	1	25.0
4	AV	WD	26	PRC	06	5	100.0	3	75.0		
3	AV	WD	26	PRC	07	6	60.0	2	40.0	2	40.0
	AV	WD	26	PRC	09	1		1	100.0	1	100.0
	AV	WD	26	PRC	10	2	100.0	1	100.0		
5	AV	WD	26	PRC	12	7	83.3	4	66.7	2	33.3

** OFFICIAL CANVASS **
 03-03-95 15:55 PAGE 55

KANSAS CITY, MISSOURI
 MUNICIPAL PRIMARY ELECTION
 TUESDAY, FEBRUARY 28, 1995

6TH	FOR COUNCILMAN AT-LARGE 5TH DISTRICT					FOR COUNCILMAN AT-LARGE DISTRICT				
	V	C	%			V	C	%		
TOTAL	193,207	47,741	24.7	30,804	77.5	8,965	22.5	26,657	69.9	
11,503	30.1									
CITY COUNCIL DIST. 1	12,123	2,300	19.0	1,395	70.0	599	30.0	1,209	61.4	
759	38.6									
CITY COUNCIL DIST. 2	11,760	2,561	21.8	1,607	77.1	477	22.9	1,331	67.0	
656	33.0									
CITY COUNCIL DIST. 3	35,849	8,985	25.6	6,429	85.4	1,098	14.6	6,001	85.9	
989	14.1									
CITY COUNCIL DIST. 4	47,220	12,628	26.7	7,602	76.5	2,335	23.5	5,814	59.4	
3,979	40.6									
CITY COUNCIL DIST. 5	42,237	10,913	25.8	7,708	80.6	1,853	19.4	7,093	80.7	
1,699	19.3									
CITY COUNCIL DIST. 6	44,018	10,354	23.5	6,063	70.0	2,603	30.0	5,209	60.4	
3,421	39.6									
WARD 1 - REG.	6,289	1,367	21.7	841	76.8	254	23.2	718	68.6	
328	31.4									
WARD 2 - REG.	7,037	1,688	24.0	1,228	86.1	198	14.8	1,156	87.4	
166	12.6									
WARD 3 - REG.	8,102	2,069	25.5	1,488	89.6	173	10.4	1,372	91.1	
134	8.9									
WARD 4 - REG.	6,622	1,321	19.9	843	77.1	250	22.9	660	64.0	
371	36.0									
WARD 5 - REG.	8,089	1,631	20.2	1,069	79.1	283	20.9	889	67.2	
434	32.8									
WARD 6 - REG.	9,382	2,508	26.7	1,460	76.3	454	23.7	1,083	57.1	
813	42.9									
WARD 7 - REG.	7,233	1,838	25.4	1,349	87.1	200	12.9	1,258	88.3	
167	11.7									
WARD 8 - REG.	9,671	3,071	31.8	1,862	78.1	521	21.9	1,404	58.5	
997	41.5									

WARD 9 - REG. 791 43.7	8,796	2,415	27.5	1,379	73.8	489	26.2	1,021	56.3
WARD 10 - REG. 807 45.1	9,226	2,252	24.4	1,298	73.2	476	26.8	982	54.9
WARD 11 - REG. 281 34.9	5,480	963	17.6	586	71.6	233	28.4	524	65.1
WARD 12 - REG. 404 39.1	6,472	1,188	18.4	690	65.8	358	34.2	630	60.9
WARD 13 - REG. 237 36.2	5,338	761	14.3	440	66.0	227	34.0	417	63.8
WARD 14 - REG. 169 12.5	6,847	1,770	25.9	1,271	86.9	191	13.1	1,179	87.5
WARD 15 - REG. 155 9.2	7,844	2,201	28.1	1,626	88.0	221	12.0	1,525	90.8
WARD 16 - REG. 195 11.4	7,576	2,087	27.5	1,619	87.0	241	13.0	1,521	88.6
WARD 17 - REG. 183 11.0	7,950	2,041	25.7	1,553	86.2	248	13.8	1,484	89.0
WARD 18 - REG. 227 13.0	7,539	2,129	28.2	1,605	84.1	304	15.9	1,514	87.0
WARD 19 - REG. 436 35.4	7,339	1,562	21.3	925	71.3	373	28.7	797	64.6
WARD 20 - REG. 643 40.5	8,303	1,928	23.2	1,172	71.6	466	28.4	944	59.5
WARD 22 - REG. 945 44.6	9,569	2,483	25.9	1,449	71.7	571	28.3	1,173	55.4
WARD 23 - REG. 515 40.1	7,763	1,552	20.0	874	64.5	482	35.5	770	59.9
WARD 24 - REG. 708 44.8	9,190	1,927	21.0	1,079	65.1	579	34.9	873	55.2
WARD 25 - REG. 464 36.5	7,414	1,533	20.7	883	68.1	414	31.9	806	63.5
WARD 26 - REG. 540 34.6	8,136	1,906	23.4	1,123	69.9	484	30.1	1,020	65.4
WARD 1 - ABS. 10 40.0		31		20	71.4	8	28.6	15	60.0
WARD 2 - ABS. 6 6.7		98		81	93.1	6	6.9	83	93.3
WARD 3 - ABS. 13 9.2		158		141	94.0	9	6.0	128	90.8
WARD 4 - ABS. 8 33.3		28		19	76.0	6	24.0	16	66.7
WARD 5 - ABS. 18 47.4		44		21	60.0	14	40.0	20	52.6

** OFFICIAL CANVASS **
03-03-95 15:55 PAGE 56

KANSAS CITY, MISSOURI
MUNICIPAL PRIMARY ELECTION
TUESDAY, FEBRUARY 28, 1995

FOR COUNCILMAN AT-LARGE 5TH

FOR COUNCILMAN AT-LARGE

6TH

DISTRICT

DISTRICT

\\

\\ B
L
A
C

V	C	\	C	A	O	\	H	\	H	E	\	J		
D			R	S	U	\	U		A		\	R		
D			S	T	T	\	S	%	M	%	\	.	%	
Y	%													
WARD 6 - ABS.				63			47	78.3	13	21.7		32	58.2	
23	41.8													
WARD 7 - ABS.				154			127	89.4	15	10.6		124	91.2	
12	8.8													
WARD 8 - ABS.				57			42	82.4	9	17.6		26	54.2	
22	45.8													
WARD 9 - ABS.				36			19	63.3	11	36.7		15	50.0	
15	50.0													
WARD 10 - ABS.				50			21	51.2	20	48.8		15	34.9	
28	65.1													
WARD 11 - ABS.				87			73	89.0	9	11.0		18	22.8	
61	77.2													
WARD 12 - ABS.				50			29	72.5	11	27.5		15	35.7	
27	64.3													
WARD 13 - ABS.				55			35	68.6	16	31.4		30	62.5	
18	37.5													
WARD 14 - ABS.				117			82	84.5	15	15.5		89	93.7	
6	6.3													
WARD 15 - ABS.				40			28	82.4	6	17.6		26	86.7	
4	13.3													
WARD 16 - ABS.				40			26	78.8	7	21.2		19	73.1	
7	26.9													
WARD 17 - ABS.				200			143	80.3	35	19.7		148	83.1	
30	16.9													
WARD 18 - ABS.				33			24	77.4	7	22.6		23	85.2	
4	14.8													
WARD 19 - ABS.				30			18	78.3	5	21.7		16	66.7	
8	33.3													
WARD 20 - ABS.				25			15	75.0	5	25.0		13	61.9	
8	38.1													
WARD 22 - ABS.				52			22	56.4	17	43.6		22	52.4	
20	47.6													
WARD 23 - ABS.				18			13	76.5	4	23.5		8	50.0	
8	50.0													
WARD 24 - ABS.				30			14	56.0	11	44.0		11	44.0	
14	56.0													
WARD 25 - ABS.				28			20	74.1	7	25.9		20	71.4	
8	28.6													
WARD 26 - ABS.				26			12	57.1	9	42.9		5	25.0	
15	75.0													
WARD 1 - COMB.		6,289	1,398	22.2	861	76.7	262	23.3	733	68.4				
338	31.6													
WARD 2 - COMB.		7,037	1,786	25.4	1,309	86.5	204	13.5	1,239	87.8				
172	12.2													

WARD 3 - COMB. 147 8.9	8,102	2,227	27.5	1,629	90.0	182	10.0	1,500	91.1
WARD 4 - COMB. 379 35.9	6,622	1,349	20.4	862	77.1	256	22.9	676	64.1
WARD 5 - COMB. 452 33.2	8,089	1,675	20.7	1,090	78.6	297	21.4	909	66.8
WARD 6 - COMB. 836 42.8	9,382	2,571	27.4	1,507	76.3	467	23.7	1,115	57.2
WARD 7 - COMB. 179 11.5	7,233	1,992	27.5	1,476	87.3	215	12.7	1,382	88.5
WARD 8 - COMB. 1,019 41.6	9,671	3,128	32.3	1,904	78.2	530	21.8	1,430	58.4
WARD 9 - COMB. 806 43.8	8,796	2,451	27.9	1,398	73.7	500	26.3	1,036	56.2
WARD 10 - COMB. 835 45.6	9,226	2,302	25.0	1,319	72.7	496	27.3	997	54.4
WARD 11 - COMB. 342 38.7	5,480	1,050	19.2	659	73.1	242	26.9	542	61.3
WARD 12 - COMB. 431 40.1	6,472	1,238	19.1	719	66.1	369	33.9	645	59.9
WARD 13 - COMB. 255 36.3	5,338	816	15.3	475	66.2	243	33.8	447	63.7
WARD 14 - COMB. 175 12.1	6,847	1,887	27.6	1,353	86.8	206	13.2	1,268	87.9
WARD 15 - COMB. 159 9.3	7,844	2,241	28.6	1,654	87.9	227	12.1	1,551	90.7
WARD 16 - COMB. 202 11.6	7,576	2,127	28.1	1,645	86.9	248	13.1	1,540	88.4
WARD 17 - COMB. 213 11.5	7,950	2,241	28.2	1,696	85.7	283	14.3	1,632	88.5

** OFFICIAL CANVASS **
03-03-95 15:55 PAGE 57

KANSAS CITY, MISSOURI
MUNICIPAL PRIMARY ELECTION
TUESDAY, FEBRUARY 28, 1995

6TH DISTRICT

FOR COUNCILMAN AT-LARGE 5TH DISTRICT

REGISTRATION

REPUBLICAN

DEMOCRAT

OTHER

PERCENTAGE

6TH DISTRICT

FOR COUNCILMAN AT-LARGE

BIRMINGHAM

ELWOOD

PERCENTAGE

WARD 18 - COMB.	7,539	2,162	28.7	1,629	84.0	311	16.0	1,537	86.9
231 13.1									
WARD 19 - COMB.	7,339	1,592	21.7	943	71.4	378	28.6	813	64.7
444 35.3									
WARD 20 - COMB.	8,303	1,953	23.5	1,187	71.6	471	28.4	957	59.5
651 40.5									
WARD 22 - COMB.	9,569	2,535	26.5	1,471	71.4	588	28.6	1,195	55.3
965 44.7									
WARD 23 - COMB.	7,763	1,570	20.2	887	64.6	486	35.4	778	59.8
523 40.2									
WARD 24 - COMB.	9,190	1,957	21.3	1,093	64.9	590	35.1	884	55.0
722 45.0									
WARD 25 - COMB.	7,414	1,561	21.1	903	68.2	421	31.8	826	63.6
472 36.4									
WARD 26 - COMB.	8,136	1,932	23.7	1,135	69.7	493	30.3	1,025	64.9
555 35.1									
REGULAR	193,207	46,191	23.9	29,712	77.3	8,690	22.7	25,720	69.8
11,110 30.2									
ABSENTEE		1,550		1,092	79.9	275	20.1	937	70.5
393 29.5									

** OFFICIAL CANVASS **
03-03-95 15:55 PAGE 58

KANSAS CITY, MISSOURI
MUNICIPAL PRIMARY ELECTION
TUESDAY, FEBRUARY 28, 1995

FOR CITY COUNCIL 1ST DISTRICT

R	B	T	B	K	H
E	L	U	O	A	A
G	T	R	H	R	R
	S	N	A	V	I
V	C	\	E	G	L
O		H	O	\	L
A		T	A	I	T
R		R	S	U	\
				C	A
					O
R	%	S	T	T	\
				K	%
					S
					%
					N
					%

REG WD 02 PRC 01	284	32	11.3	7	25.9	19	70.4	1	3.7
REG WD 02 PRC 13	108	22	20.4	5	25.0	2	10.0	3	15.0
10 50.0									
REG WD 11 PRC 01	597	99	16.6	16	20.0	6	7.5	5	6.3
53 66.3									
REG WD 11 PRC 02	287	53	18.5	11	22.4	5	10.2	8	16.3
25 51.0									
REG WD 11 PRC 03	1,299	211	16.2	33	16.9	4	2.1	55	28.2
103 52.8									
REG WD 11 PRC 05	1,323	262	19.8	46	19.3	10	4.2	44	18.5
138 58.0									
REG WD 11 PRC 07	1,154	213	18.5	36	18.1	11	5.5	30	15.1
122 61.3									
REG WD 11 PRC 08	488	67	13.7	11	17.5	2	3.2	13	20.6
37 58.7									
REG WD 11 PRC 09	332	58	17.5	16	28.6	1	1.8	9	16.1

30	53.6												
REG	WD	12	PRC	01	819	164	20.0	21	13.7	14	9.2	39	25.5
79	51.6												
REG	WD	12	PRC	02	694	149	21.5	24	17.5	16	11.7	25	18.2
72	52.6												
REG	WD	12	PRC	03	1,381	241	17.5	35	16.4	11	5.2	55	25.8
112	52.6												
REG	WD	12	PRC	05	1,356	220	16.2	35	17.4	15	7.5	43	21.4
108	53.7												
REG	WD	12	PRC	07	694	138	19.9	29	22.7	10	7.8	22	17.2
67	52.3												
REG	WD	12	PRC	08	443	82	18.5	19	25.7	9	12.2	12	16.2
34	45.9												
REG	WD	12	PRC	09	471	72	15.3	24	36.9	4	6.2	11	16.9
26	40.0												
REG	WD	12	PRC	10	393	80	20.4	20	27.4	11	15.1	9	12.3
33	45.2												
AV	WD	02	PRC	01									
AV	WD	02	PRC	13		2				1	50.0		
1	50.0												
AV	WD	11	PRC	01		39		4	10.3				
35	89.7												
AV	WD	11	PRC	02		3							
3	100.0												
AV	WD	11	PRC	03		17				2	13.3	4	26.7
9	60.0												
AV	WD	11	PRC	05		13		3	23.1				
10	76.9												
AV	WD	11	PRC	07		6		1	16.7			3	50.0
2	33.3												
AV	WD	11	PRC	08		6						2	40.0
3	60.0												
AV	WD	11	PRC	09		3		1	50.0				
1	50.0												
AV	WD	12	PRC	01		7						2	28.6
5	71.4												
AV	WD	12	PRC	02		3							
2	100.0												
AV	WD	12	PRC	03		19		3	18.8	2	12.5	2	12.5
9	56.3												
AV	WD	12	PRC	05		4				1	33.3		
2	66.7												
AV	WD	12	PRC	07		7		3	42.9	1	14.3	1	14.3
2	28.6												
AV	WD	12	PRC	08		1							
1	100.0												
AV	WD	12	PRC	09		5		2	50.0				
2	50.0												
AV	WD	12	PRC	10		2							

** OFFICIAL CANVASS **

03-03-95 15:55 PAGE 59

KANSAS CITY, MISSOURI
MUNICIPAL PRIMARY ELECTION
TUESDAY, FEBRUARY 28, 1995

FOR CITY COUNCIL 1ST DISTRICT

\

H

V	C	\	H	T	A	O	\	I	G	L	L	T
O			R	S	U	\	C		A		O	
A			S	T	T	\	K	%	S	%	N	%
R	%											
TOTAL		12,123	2,300	19.0	405	19.3	157	7.5	398	19.0		
1,136	54.2											
CITY COUNCIL DIST. 1		12,123	2,300	19.0	405	19.3	157	7.5	398	19.0		
1,136	54.2											
WARD 2 - REG.		392	54	13.8	12	25.5	21	44.7	4	8.5		
10	21.3											
WARD 11 - REG.		5,480	963	17.6	169	19.2	39	4.4	164	18.6		
508	57.7											
WARD 12 - REG.		6,251	1,146	18.3	207	19.8	90	8.6	216	20.7		
531	50.9											
WARD 2 - ABS.			2				1	50.0				
1	50.0											
WARD 11 - ABS.			87		9	10.8	2	2.4	9	10.8		
63	75.9											
WARD 12 - ABS.			48		8	20.0	4	10.0	5	12.5		
23	57.5											
WARD 2 - COMB.		392	56	14.3	12	24.5	22	44.9	4	8.2		
11	22.4											
WARD 11 - COMB.		5,480	1,050	19.2	178	18.5	41	4.3	173	18.0		
571	59.3											
WARD 12 - COMB.		6,251	1,194	19.1	215	19.8	94	8.7	221	20.4		
554	51.1											
REGULAR		12,123	2,163	17.8	388	19.7	150	7.6	384	19.5		
1,049	53.2											
ABSENTEE			137		17	13.6	7	5.6	14	11.2		
87	69.6											

** OFFICIAL CANVASS **
 03-03-95 15:55 PAGE 60

KANSAS CITY, MISSOURI
 MUNICIPAL PRIMARY ELECTION
 TUESDAY, FEBRUARY 28, 1995

FOR CITY COUNCIL 2ND DISTRICT

D	A	N	V	C	\	P	D	F
E	T	U	\	R	\	N	A	E
	G	S	R	\	N		R	Y
			N	\	\			

A		T		A		O \ I		I		U	
H		R		S		U \ N		N		S	
E		S		T		T \ A		%		%	
R		%									
REG	WD 01 PRC 01	1,027	238	23.2	25	12.3	45	22.1	68	33.3	
66	32.4										
REG	WD 01 PRC 02	181	26	14.4	5	20.8	4	16.7	12	50.0	
3	12.5										
REG	WD 01 PRC 03	649	158	24.3	14	10.1	32	23.2	41	29.7	
51	37.0										
REG	WD 01 PRC 04	381	42	11.0	4	11.8	9	26.5	7	20.6	
14	41.2										
REG	WD 01 PRC 05	1,004	208	20.7	68	35.2	58	30.1	47	24.4	
20	10.4										
REG	WD 01 PRC 06	625	114	18.2	9	9.7	27	29.0	33	35.5	
24	25.8										
REG	WD 01 PRC 07	889	178	20.0	22	13.2	23	13.8	77	46.1	
45	26.9										
REG	WD 01 PRC 08	469	110	23.5	56	53.3	18	17.1	10	9.5	
21	20.0										
REG	WD 01 PRC 09	566	197	34.8	15	8.1	16	8.6	82	44.3	
72	38.9										
REG	WD 01 PRC 10	498	96	19.3	9	11.0	15	18.3	35	42.7	
23	28.0										
REG	WD 04 PRC 01	1,451	220	15.2	73	35.4	28	13.6	63	30.6	
42	20.4										
REG	WD 04 PRC 03	510	93	18.2	11	12.5	16	18.2	17	19.3	
44	50.0										
REG	WD 04 PRC 04	821	179	21.8	17	10.2	9	5.4	109	65.3	
32	19.2										
REG	WD 05 PRC 03	794	164	20.7	26	16.8	25	16.1	63	40.6	
41	26.5										
REG	WD 05 PRC 04	1,196	299	25.0	31	10.8	35	12.2	178	61.8	
44	15.3										
REG	WD 05 PRC 05	699	178	25.5	28	16.7	25	14.9	84	50.0	
31	18.5										
AV	WD 01 PRC 01		7				1	16.7	4	66.7	
1	16.7										
AV	WD 01 PRC 02										
AV	WD 01 PRC 03		4						3	75.0	
1	25.0										
AV	WD 01 PRC 04		2								
AV	WD 01 PRC 05		2		1	50.0			1	50.0	
AV	WD 01 PRC 06		3						3	100.0	
AV	WD 01 PRC 07		9		1	11.1			4	44.4	
4	44.4										
AV	WD 01 PRC 08										
AV	WD 01 PRC 09		4						2	50.0	
2	50.0										
AV	WD 01 PRC 10										
AV	WD 04 PRC 01		6						2	40.0	
3	60.0										
AV	WD 04 PRC 03		1						1	100.0	
AV	WD 04 PRC 04		3						2	66.7	

1	33.3								
AV WD 05 PRC 03		4		1	25.0	1	25.0	1	25.0
1	25.0								
AV WD 05 PRC 04		6						5	83.3
1	16.7								
AV WD 05 PRC 05		10						6	85.7
1	14.3								

** OFFICIAL CANVASS **
 03-03-95 15:55 PAGE 61

KANSAS CITY, MISSOURI
 MUNICIPAL PRIMARY ELECTION
 TUESDAY, FEBRUARY 28, 1995

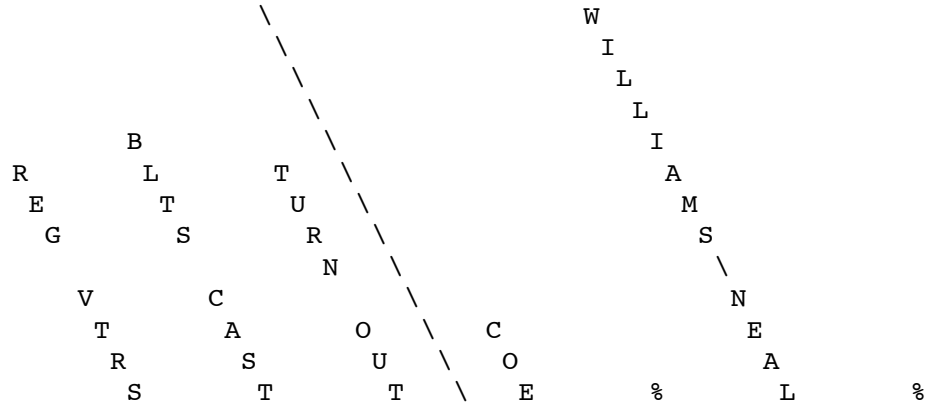
FOR CITY COUNCIL 2ND DISTRICT

	R	B	T	Z	I	H	D		
	E	L	U	A	E		R		
	G	S	R	N	N	A	E		
	V	C	O	P	I	D	F		
	T	A	U	I	N	I	U		
	R	S	U	N	N	N	S		
	S	T	T	A	%	G	%	S	%
TOTAL	11,760	2,561	21.8	416	17.7	387	16.5	960	40.8
588 25.0									
CITY COUNCIL DIST. 2	11,760	2,561	21.8	416	17.7	387	16.5	960	40.8
588 25.0									
WARD 1 - REG.	6,289	1,367	21.7	227	18.5	247	20.2	412	33.6
339 27.7									
WARD 4 - REG.	2,782	492	17.7	101	21.9	53	11.5	189	41.0
118 25.6									
WARD 5 - REG.	2,689	641	23.8	85	13.9	85	13.9	325	53.2
116 19.0									
WARD 1 - ABS.		31		2	7.1	1	3.6	17	60.7
8 28.6									
WARD 4 - ABS.		10						5	55.6
4 44.4									
WARD 5 - ABS.		20		1	5.9	1	5.9	12	70.6
3 17.6									
WARD 1 - COMB.	6,289	1,398	22.2	229	18.3	248	19.8	429	34.2
347 27.7									
WARD 4 - COMB.	2,782	502	18.0	101	21.5	53	11.3	194	41.3
122 26.0									
WARD 5 - COMB.	2,689	661	24.6	86	13.7	86	13.7	337	53.7
119 18.9									
REGULAR	11,760	2,500	21.3	413	18.0	385	16.8	926	40.3
573 24.9									

ABSENTEE 61 3 5.6 2 3.7 34 63.0
 15 27.8
 ** OFFICIAL CANVASS **
 03-03-95 15:55 PAGE 62

KANSAS CITY, MISSOURI
 MUNICIPAL PRIMARY ELECTION
 TUESDAY, FEBRUARY 28, 1995

FOR COUNCILMAN 3RD DISTRICT



REG	WD	PRC	PRC							
REG	WD	02	PRC 02	1,234	244	19.8	117	54.4	98	45.6
REG	WD	02	PRC 04	1,079	326	30.2	198	62.1	121	37.9
REG	WD	02	PRC 05	654	189	28.9	77	43.3	101	56.7
REG	WD	02	PRC 08	1,197	327	27.3	196	64.7	107	35.3
REG	WD	02	PRC 10	423	145	34.3	71	52.2	65	47.8
REG	WD	02	PRC 11	611	95	15.5	32	36.0	57	64.0
REG	WD	02	PRC 12	503	80	15.9	17	23.3	56	76.7
REG	WD	02	PRC 15	944	228	24.2	131	63.6	75	36.4
REG	WD	03	PRC 01	689	153	22.2	69	50.7	67	49.3
REG	WD	03	PRC 02	417	67	16.1	34	55.7	27	44.3
REG	WD	03	PRC 04	930	269	28.9	148	59.9	99	40.1
REG	WD	03	PRC 06	778	201	25.8	131	70.1	56	29.9
REG	WD	03	PRC 07	840	248	29.5	152	68.2	71	31.8
REG	WD	03	PRC 08	825	269	32.6	170	68.5	78	31.5
REG	WD	03	PRC 09	1,238	333	26.9	172	59.5	117	40.5
REG	WD	03	PRC 10	1,021	205	20.1	124	69.3	55	30.7
REG	WD	03	PRC 12	1,364	324	23.8	184	62.4	111	37.6
REG	WD	07	PRC 01	634	130	20.5	44	38.9	69	61.1
REG	WD	12	PRC 11	221	42	19.0	11	26.2	31	73.8
REG	WD	13	PRC 01	1,084	158	14.6	26	17.3	124	82.7
REG	WD	13	PRC 02	1,115	159	14.3	35	23.2	116	76.8
REG	WD	13	PRC 03	777	125	16.1	57	49.1	59	50.9
REG	WD	13	PRC 04	1,080	157	14.5	47	32.0	100	68.0
REG	WD	13	PRC 05	1,282	162	12.6	45	28.7	112	71.3
REG	WD	14	PRC 01	500	122	24.4	71	64.0	40	36.0
REG	WD	14	PRC 02	864	196	22.7	76	40.6	111	59.4
REG	WD	14	PRC 04	1,123	220	19.6	90	44.6	112	55.4
REG	WD	14	PRC 06	849	270	31.8	144	56.7	110	43.3
REG	WD	14	PRC 07	654	210	32.1	108	56.8	82	43.2
REG	WD	14	PRC 09	2,081	597	28.7	344	61.9	212	38.1
REG	WD	14	PRC 11	442	111	25.1	66	66.0	34	34.0
REG	WD	14	PRC 12	334	44	13.2	12	28.6	30	71.4
REG	WD	15	PRC 01	1,436	467	32.5	254	60.0	169	40.0
REG	WD	15	PRC 02	880	280	31.8	169	66.8	84	33.2

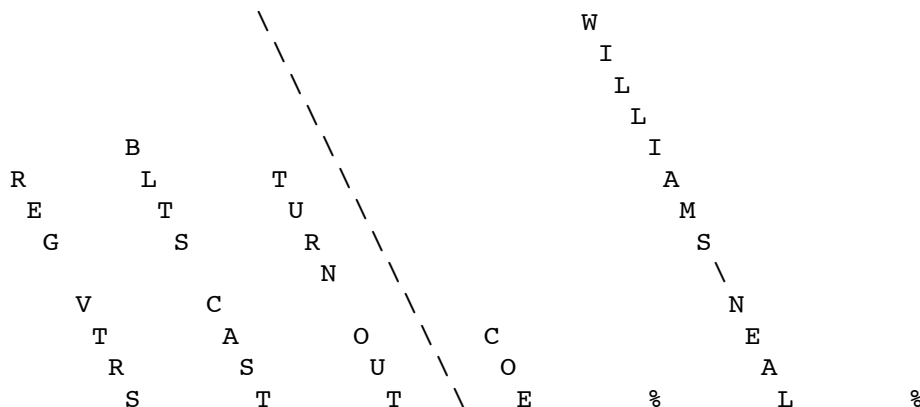
REG WD 15 PRC 03	573	158	27.6	112	73.7	40	26.3
REG WD 15 PRC 07	885	199	22.5	99	54.1	84	45.9
REG WD 15 PRC 08	356	53	14.9	11	21.6	40	78.4
REG WD 15 PRC 09	870	230	26.4	149	67.7	71	32.3
REG WD 15 PRC 10	1,674	487	29.1	294	66.4	149	33.6

** OFFICIAL CANVASS **

03-03-95 15:55 PAGE 63

KANSAS CITY, MISSOURI
MUNICIPAL PRIMARY ELECTION
TUESDAY, FEBRUARY 28, 1995

FOR COUNCILMAN 3RD DISTRICT



REG WD 23 PRC 01	547	92	16.8	7	7.9	82	92.1
REG WD 23 PRC 04	841	144	17.1	31	23.1	103	76.9
AV WD 02 PRC 02		22		21	95.5	1	4.5
AV WD 02 PRC 04		3				2	100.0
AV WD 02 PRC 05		12		5	45.5	6	54.5
AV WD 02 PRC 08		18		10	55.6	8	44.4
AV WD 02 PRC 10		3		2	66.7	1	33.3
AV WD 02 PRC 11		2				2	100.0
AV WD 02 PRC 12		7		2	28.6	5	71.4
AV WD 02 PRC 15		29		25	92.6	2	7.4
AV WD 03 PRC 01		5		5	100.0		
AV WD 03 PRC 02		64		57	95.0	3	5.0
AV WD 03 PRC 04		8		6	75.0	2	25.0
AV WD 03 PRC 06		2		2	100.0		
AV WD 03 PRC 07		5		4	100.0		
AV WD 03 PRC 08		10		9	90.0	1	10.0
AV WD 03 PRC 09		8		2	50.0	2	50.0
AV WD 03 PRC 10		6		4	80.0	1	20.0
AV WD 03 PRC 12		50		44	88.0	6	12.0
AV WD 07 PRC 01		2		1	100.0		
AV WD 12 PRC 11		2		1	100.0		
AV WD 13 PRC 01		6				5	100.0
AV WD 13 PRC 02		10		1	10.0	9	90.0
AV WD 13 PRC 03		10		3	33.3	6	66.7
AV WD 13 PRC 04		23		10	47.6	11	52.4
AV WD 13 PRC 05		6		1	16.7	5	83.3
AV WD 14 PRC 01		3		2	66.7	1	33.3
AV WD 14 PRC 02		50		40	88.9	5	11.1
AV WD 14 PRC 04		8		4	66.7	2	33.3
AV WD 14 PRC 06		10		7	87.5	1	12.5
AV WD 14 PRC 07		9		7	87.5	1	12.5

AV WD 14 PRC 09	28	21	77.8	6	22.2
AV WD 14 PRC 11	7	4	57.1	3	42.9
AV WD 14 PRC 12	2			2	100.0
AV WD 15 PRC 01	11	5	50.0	5	50.0
AV WD 15 PRC 02	6	3	60.0	2	40.0
AV WD 15 PRC 03	2	2	100.0		
AV WD 15 PRC 07	6	3	50.0	3	50.0
AV WD 15 PRC 08					

** OFFICIAL CANVASS **
 03-03-95 15:55 PAGE 64

KANSAS CITY, MISSOURI
 MUNICIPAL PRIMARY ELECTION
 TUESDAY, FEBRUARY 28, 1995

FOR COUNCILMAN 3RD DISTRICT

REG	BLTS	TURN	WILLIAMSON		
				VE	CS
				OT	CO
				UT	OE
					%
					EA
					%

AV WD 15 PRC 09	2	1	100.0		
AV WD 15 PRC 10	8	6	75.0	2	25.0
AV WD 23 PRC 01	3			2	100.0
AV WD 23 PRC 04	1			1	100.0

** OFFICIAL CANVASS **
 03-03-95 15:55 PAGE 65

KANSAS CITY, MISSOURI
 MUNICIPAL PRIMARY ELECTION
 TUESDAY, FEBRUARY 28, 1995

FOR COUNCILMAN 3RD DISTRICT

REG	BLTS	TURN	WILLIAMSON		
				VE	CS
				OT	CO
				UT	OE
					%
					EA
					%

TOTAL	35,849	9,143	25.5	4,645	56.1	3,639	43.9
CITY COUNCIL DIST. 3	35,849	8,985	25.1	4,645	56.1	3,639	43.9

WARD 2 - REG.	6,645	1,634	24.6	839	55.2	680	44.8
WARD 3 - REG.	8,102	2,069	25.5	1,184	63.5	681	36.5
WARD 7 - REG.	634	130	20.5	44	38.9	69	61.1
WARD 12 - REG.	221	42	19.0	11	26.2	31	73.8
WARD 13 - REG.	5,338	761	14.3	210	29.1	511	70.9
WARD 14 - REG.	6,847	1,770	25.9	911	55.5	731	44.5
WARD 15 - REG.	6,674	1,874	28.1	1,088	63.1	637	36.9
WARD 23 - REG.	1,388	236	17.0	38	17.0	185	83.0
WARD 2 - ABS.		96		65	70.7	27	29.3
WARD 3 - ABS.		158		133	89.9	15	10.1
WARD 7 - ABS.		2		1	100.0		
WARD 12 - ABS.		2		1	100.0		
WARD 13 - ABS.		55		15	29.4	36	70.6
WARD 14 - ABS.		117		85	80.2	21	19.8
WARD 15 - ABS.		35		20	62.5	12	37.5
WARD 23 - ABS.		4				3	100.0
WARD 2 - COMB.	6,645	1,730	26.0	904	56.0	707	44.0
WARD 3 - COMB.	8,102	2,227	27.5	1,317	65.4	696	34.6
WARD 7 - COMB.	634	132	20.8	45	39.5	69	60.5
WARD 12 - COMB.	221	44	19.9	12	27.9	31	72.1
WARD 13 - COMB.	5,338	816	15.3	225	29.1	547	70.9
WARD 14 - COMB.	6,847	1,887	27.6	996	57.0	752	43.0
WARD 15 - COMB.	6,674	1,909	28.6	1,108	63.1	649	36.9
WARD 23 - COMB.	1,388	240	17.3	38	16.8	188	83.2
REGULAR	35,849	8,674	24.2	4,325	55.1	3,525	44.9
ABSENTEE		469		320	73.7	114	26.3

** OFFICIAL CANVASS **

03-03-95 15:55 PAGE 66

KANSAS CITY, MISSOURI
MUNICIPAL PRIMARY ELECTION
TUESDAY, FEBRUARY 28, 1995

FOR COUNCILMAN 4TH DISTRICT

S	B	\											
T	R	L	T	\									
L	A		E	T	U	\		G					
O	C		G	S	R	\			R				K
C	K				N	\	W		O				E
K	H		V	C		\	O		W				R
E	A		T	A	O	\	O		N				J
T	U		R	S	U	\	D		E				E
T	%	S	%	S	T	T	\	Y	%	Y	%	E	%
REG WD 04 PRC 05	874	164	18.8	25	17.2	12	8.3	17	11.7				
26 17.9 65	44.8												
REG WD 04 PRC 06	778	142	18.3	25	20.3	7	5.7	13	10.6				
15 12.2 63	51.2												
REG WD 04 PRC 07	932	276	29.6	35	14.0	14	5.6	22	8.8				

27	10.8	152	60.8										
REG	WD	04	PRC	08	733	175	23.9	27	17.0	20	12.6	20	12.6
30	18.9	62	39.0										
REG	WD	04	PRC	09	523	72	13.8	9	13.6	7	10.6	2	3.0
36	54.5	12	18.2										
REG	WD	05	PRC	02	1,546	337	21.8	35	11.4	24	7.8	28	9.1
109	35.5	111	36.2										
REG	WD	05	PRC	06	1,217	223	18.3	26	12.9	50	24.9	17	8.5
38	18.9	70	34.8										
REG	WD	05	PRC	08	1,253	195	15.6	34	18.9	33	18.3	20	11.1
35	19.4	58	32.2										
REG	WD	05	PRC	09	513	78	15.2	9	11.7	5	6.5	4	5.2
46	59.7	13	16.9										
REG	WD	05	PRC	10	871	157	18.0	15	10.8	34	24.5	16	11.5
18	12.9	56	40.3										
REG	WD	06	PRC	01	102	14	13.7	1	7.1	4	28.6	1	7.1
5	35.7	3	21.4										
REG	WD	06	PRC	02	760	155	20.4	14	9.7	27	18.8	25	17.4
13	9.0	65	45.1										
REG	WD	06	PRC	03	2,484	768	30.9	70	9.6	271	37.1	133	18.2
42	5.7	215	29.4										
REG	WD	06	PRC	04	812	159	19.6	23	16.2	42	29.6	25	17.6
13	9.2	39	27.5										
REG	WD	06	PRC	05	841	158	18.8	19	13.5	55	39.2	14	10.0
12	8.5	40	28.5										
REG	WD	06	PRC	07	1,656	326	19.7	50	17.1	52	17.8	25	8.6
23	7.9	142	48.6										
REG	WD	06	PRC	11	2,014	666	33.1	64	10.4	210	34.1	55	8.9
40	6.5	246	40.0										
REG	WD	06	PRC	12	713	262	36.7	21	8.3	121	47.8	26	10.3
10	4.0	75	29.6										
REG	WD	07	PRC	09	196	48	24.5	10	25.0	17	42.5	5	12.5
3	7.5	5	12.5										
REG	WD	08	PRC	01	1,250	400	32.0	62	17.0	71	19.5	50	13.7
47	12.9	135	37.0										
REG	WD	08	PRC	04	1,132	402	35.5	29	7.7	109	28.8	60	15.8
14	3.7	167	44.1										
REG	WD	08	PRC	05	1,268	432	34.1	46	11.6	93	23.5	35	8.8
9	2.3	213	53.8										
REG	WD	08	PRC	06	1,458	475	32.6	55	12.5	130	29.5	32	7.3
21	4.8	202	45.9										
REG	WD	08	PRC	07	1,925	616	32.0	70	12.2	135	23.5	74	12.9
38	6.6	258	44.9										
REG	WD	08	PRC	09	1,220	354	29.0	47	14.6	87	27.0	35	10.9
23	7.1	130	40.4										
REG	WD	08	PRC	10	1,418	392	27.6	91	25.9	95	27.1	53	15.1
18	5.1	94	26.8										
REG	WD	09	PRC	01	927	309	33.3	30	10.8	120	43.0	16	5.7
19	6.8	94	33.7										
REG	WD	09	PRC	02	1,416	364	25.7	65	19.1	124	36.4	22	6.5
17	5.0	113	33.1										
REG	WD	09	PRC	05	767	197	25.7	50	30.5	48	29.3	22	13.4
8	4.9	36	22.0										
REG	WD	09	PRC	06	1,248	346	27.7	71	22.9	99	31.9	25	8.1
14	4.5	101	32.6										
REG	WD	09	PRC	09	1,918	491	25.6	225	49.3	109	23.9	21	4.6
13	2.9	88	19.3										
REG	WD	09	PRC	10	868	256	29.5	126	52.1	60	24.8	11	4.5

12	5.0	33	13.6									
REG WD 09 PRC 11		1,002	290	28.9	77	30.4	65	25.7	39	15.4		
17	6.7	55	21.7									
REG WD 09 PRC 12		650	162	24.9	38	28.1	31	23.0	32	23.7		
15	11.1	19	14.1									
REG WD 10 PRC 01		997	268	26.9	73	29.9	64	26.2	17	7.0		
11	4.5	79	32.4									
REG WD 10 PRC 02		741	227	30.6	47	21.8	74	34.3	15	6.9		
13	6.0	67	31.0									
REG WD 10 PRC 03		1,105	263	23.8	73	31.2	89	38.0	14	6.0		
14	6.0	44	18.8									
REG WD 10 PRC 04		2,045	403	19.7	143	39.8	106	29.5	33	9.2		
17	4.7	60	16.7									
REG WD 10 PRC 05		1,485	385	25.9	102	27.5	141	38.0	48	12.9		
9	2.4	71	19.1									
REG WD 16 PRC 01		260	41	15.8	19	59.4	7	21.9	2	6.3		
1	3.1	3	9.4									
REG WD 17 PRC 01		542	121	22.3	19	19.0	56	56.0	10	10.0		
2	2.0	13	13.0									
REG WD 18 PRC 01		529	156	29.5	51	39.2	50	38.5	13	10.0		
10	7.7	6	4.6									
REG WD 18 PRC 10		925	294	31.8	91	39.6	64	27.8	25	10.9		
23	10.0	27	11.7									
** OFFICIAL CANVASS **												
03-03-95 15:55 PAGE 67												

KANSAS CITY, MISSOURI
MUNICIPAL PRIMARY ELECTION
TUESDAY, FEBRUARY 28, 1995

FOR COUNCILMAN 4TH DISTRICT

S			B									
T		R	L	T					M			
L		E	T	U			G		U			
O	A	G	S	R			R		K			
C	C			N		W		O		E		
K	K	V	C			O		W		R		
E	H	T	A	O		O		N		J		
T	A	R	S	U		D		E		E		
T	U											
T	%	S	%	S	T	T	%	Y	%	Y	%	E
												%
REG WD 19 PRC 10		1,306	349	26.7	76	25.2	98	32.6	41	13.6		
18	6.0	68	22.6									
AV WD 04 PRC 05			3		1	50.0						
1	50.0											
AV WD 04 PRC 06			5						1	20.0		
1	20.0	3	60.0									
AV WD 04 PRC 07			8				1	12.5				
2	25.0	5	62.5									

AV WD 10 PRC 04	10	3	33.3	3	33.3	1	11.1
2 22.2							
AV WD 10 PRC 05	19	2	14.3	8	57.1	2	14.3
1 7.1 1 7.1							
AV WD 16 PRC 01	1			1	100.0		
AV WD 17 PRC 01	8	6	85.7				
1 14.3							
AV WD 18 PRC 01	2	1	50.0	1	50.0		

** OFFICIAL CANVASS **
03-03-95 15:55 PAGE 68

KANSAS CITY, MISSOURI
MUNICIPAL PRIMARY ELECTION
TUESDAY, FEBRUARY 28, 1995

FOR COUNCILMAN 4TH DISTRICT

S		B	\						
T	R	L	T	\			M		
L	E	T	U	\	G		U		
O	A	G	S	R	\	R	K		
C	C			N	\	W	O	E	
K	K	V	C		\	O	W	R	
E	H	T	A	O	\	O	N	J	
T	A	R	S	U	\	D	E	E	
T	U								
T	%	S	%	S	T	T	\	Y	%
								Y	%
								E	%

AV WD 18 PRC 10	4	1	25.0	1	25.0	1	25.0
1 25.0							
AV WD 19 PRC 10	10			4	66.7		
2 33.3							

** OFFICIAL CANVASS **
03-03-95 15:55 PAGE 69

KANSAS CITY, MISSOURI
MUNICIPAL PRIMARY ELECTION
TUESDAY, FEBRUARY 28, 1995

FOR COUNCILMAN 4TH DISTRICT

S		B	\						
T	R	L	T	\			M		
L	E	T	U	\	G		U		
O	A	G	S	R	\	R	K		
C	C			N	\	W	O	E	
	K	V	C		\	O	W	R	

K		H		T		A		O \ O		N		J								
E		A		R		S		U \ D		E		E								
T		U		S		T		T \ Y		% Y		% E								
T	%	S	%	T	%	T	%	Y	%	Y	%	E	%							
TOTAL				47,220		12,954		27.4		2,321		20.2		3,203		27.9		1,238		10.8
965	8.4	3,746		32.7																
CITY COUNCIL		DIST. 4		47,220		12,954		27.4		2,321		20.2		3,203		27.9		1,238		10.8
965	8.4	3,746		32.7																
WARD 4 - REG.				3,840		829		21.6		121		16.3		60		8.1		74		10.0
134	18.0	354		47.6																
WARD 5 - REG.				5,400		990		18.3		119		13.2		146		16.2		85		9.4
246	27.2	308		34.1																
WARD 6 - REG.				9,382		2,508		26.7		262		11.2		782		33.6		304		13.0
158	6.8	825		35.4																
WARD 7 - REG.				196		48		24.5		10		25.0		17		42.5		5		12.5
3	7.5	5	12.5																	
WARD 8 - REG.				9,671		3,071		31.8		400		14.1		720		25.5		339		12.0
170	6.0	1,199		42.4																
WARD 9 - REG.				8,796		2,415		27.5		682		31.3		656		30.1		188		8.6
115	5.3	539		24.7																
WARD 10 - REG.				6,373		1,546		24.3		438		30.8		474		33.3		127		8.9
64	4.5	321		22.5																
WARD 16 - REG.				260		41		15.8		19		59.4		7		21.9		2		6.3
1	3.1	3		9.4																
WARD 17 - REG.				542		121		22.3		19		19.0		56		56.0		10		10.0
2	2.0	13	13.0																	
WARD 18 - REG.				1,454		450		30.9		142		39.4		114		31.7		38		10.6
33	9.2	33		9.2																
WARD 19 - REG.				1,306		349		26.7		76		25.2		98		32.6		41		13.6
18	6.0	68		22.6																
WARD 4 - ABS.						18				1		5.9		1		5.9		1		5.9
3	17.6	11	64.7																	
WARD 5 - ABS.						24				4		18.2		4		18.2		4		18.2
5	22.7	5	22.7																	
WARD 6 - ABS.						63				3		5.0		12		20.0		10		16.7
4	6.7	31	51.7																	
WARD 8 - ABS.						57				3		6.1		19		38.8		3		6.1
4	8.2	20	40.8																	
WARD 9 - ABS.						36				8		23.5		16		47.1		3		8.8
1	2.9	6	17.6																	
WARD 10 - ABS.						37				6		21.4		14		50.0		3		10.7
2	7.1	3	10.7																	
WARD 16 - ABS.						1								1		100.0				
WARD 17 - ABS.						8				6		85.7								
1	14.3																			
WARD 18 - ABS.						6				2		33.3		2		33.3		1		16.7
1	16.7																			
WARD 19 - ABS.						10								4		66.7				
2	33.3																			
WARD 4 - COMB.				3,840		847		22.1		122		16.1		61		8.0		75		9.9
137	18.0	365		48.0																
WARD 5 - COMB.				5,400		1,014		18.8		123		13.3		150		16.2		89		9.6
251	27.1	313		33.8																
WARD 6 - COMB.				9,382		2,571		27.4		265		11.1		794		33.2		314		13.1

162	6.8	856	35.8									
WARD 7 - COMB.			196	48	24.5	10	25.0	17	42.5	5	12.5	
3	7.5	5	12.5									
WARD 8 - COMB.			9,671	3,128	32.3	403	14.0	739	25.7	342	11.9	
174	6.0	1,219	42.4									
WARD 9 - COMB.			8,796	2,451	27.9	690	31.2	672	30.4	191	8.6	
116	5.2	545	24.6									
WARD 10 - COMB.			6,373	1,583	24.8	444	30.6	488	33.6	130	9.0	
66	4.5	324	22.3									
WARD 16 - COMB.			260	42	16.2	19	57.6	8	24.2	2	6.1	
1	3.0	3	9.1									
WARD 17 - COMB.			542	129	23.8	25	23.4	56	52.3	10	9.3	
2	1.9	14	13.1									
WARD 18 - COMB.			1,454	456	31.4	144	39.3	116	31.7	39	10.7	
33	9.0	34	9.3									
WARD 19 - COMB.			1,306	359	27.5	76	24.8	102	33.2	41	13.4	
20	6.5	68	22.1									
REGULAR			47,220	12,694	26.9	2,288	20.4	3,130	27.8	1,213	10.8	
944	8.4	3,668	32.6									
ABSENTEE				260		33	14.3	73	31.7	25	10.9	
21	9.1	78	33.9									
** OFFICIAL CANVASS **												
03-03-95 15:55 PAGE 70												

KANSAS CITY, MISSOURI
MUNICIPAL PRIMARY ELECTION
TUESDAY, FEBRUARY 28, 1995

DISTRICT				FOR COUNCILMAN 5TH DISTRICT					FOR COUNCILMAN 6TH				
REG	WD	07	PRC	03	407	117	28.7	96	94.1	6	5.9		
REG	WD	07	PRC	04	1,065	308	28.9	233	88.9	29	11.1		
REG	WD	07	PRC	06	1,200	288	24.0	234	94.4	14	5.6		
REG	WD	07	PRC	10	447	99	22.1	58	70.7	24	29.3		
REG	WD	07	PRC	12	1,059	257	24.3	207	92.4	17	7.6		
REG	WD	07	PRC	14	1,593	395	24.8	323	93.9	21	6.1		
REG	WD	07	PRC	15	632	196	31.0	155	91.2	15	8.8		
REG	WD	10	PRC	07	961	236	24.6					147 79.0	
39	21.0												
REG	WD	10	PRC	10	1,892	470	24.8					329 79.5	
85	20.5												
REG	WD	15	PRC	12	140	24	17.1	11	57.9	8	42.1		
REG	WD	15	PRC	13	1,030	303	29.4	236	88.7	30	11.3		
REG	WD	16	PRC	03	1,266	324	25.6	240	84.8	43	15.2		
REG	WD	16	PRC	08	1,158	297	25.6	236	90.8	24	9.2		

H	%											
REG	WD	20	PRC	04	1,580	408	25.8				306	80.7
73	19.3											
REG	WD	20	PRC	06	885	225	25.4				134	69.8
58	30.2											
REG	WD	20	PRC	08	733	133	18.1				94	81.0
22	19.0											
REG	WD	20	PRC	09	1,532	315	20.6				216	76.1
68	23.9											
REG	WD	22	PRC	01	1,696	524	30.9				350	76.8
106	23.2											
REG	WD	22	PRC	03	1,787	476	26.6				311	78.3
86	21.7											
REG	WD	22	PRC	06	1,416	353	24.9				235	75.3
77	24.7											
REG	WD	22	PRC	07	1,352	325	24.0				215	76.8
65	23.2											
REG	WD	22	PRC	09	1,730	437	25.3				280	75.5
91	24.5											
REG	WD	22	PRC	10	713	214	30.0				152	83.1
31	16.9											
REG	WD	22	PRC	12	875	154	17.6				99	72.8
37	27.2											
REG	WD	23	PRC	05	1,289	310	24.0	170	64.6	93	35.4	
REG	WD	23	PRC	08	523	87	16.6	61	76.3	19	23.8	
REG	WD	23	PRC	09	1,755	336	19.1	187	64.7	102	35.3	
REG	WD	23	PRC	11	1,266	260	20.5	153	66.2	78	33.8	
REG	WD	23	PRC	14	1,542	323	20.9	205	70.4	86	29.6	
REG	WD	24	PRC	01	765	170	22.2	92	66.7	46	33.3	
REG	WD	24	PRC	02	1,023	213	20.8	110	59.1	76	40.9	
REG	WD	24	PRC	03	754	122	16.2	75	70.1	32	29.9	
REG	WD	24	PRC	04	1,681	285	17.0	152	61.0	97	39.0	
REG	WD	24	PRC	07	356	50	14.0	22	53.7	19	46.3	
REG	WD	24	PRC	10	509	101	19.8	60	65.2	32	34.8	
REG	WD	24	PRC	13	140	37	26.4	22	71.0	9	29.0	
REG	WD	24	PRC	18	1,013	244	24.1				158	72.8
59	27.2											
REG	WD	24	PRC	21	1,072	270	25.2				177	72.2
68	27.8											
REG	WD	24	PRC	22	1,877	435	23.2				287	75.3
94	24.7											
REG	WD	25	PRC	01	1,223	251	20.5				172	77.8
49	22.2											
REG	WD	25	PRC	04	861	185	21.5				132	79.0
35	21.0											
REG	WD	25	PRC	05	901	165	18.3				114	76.5
35	23.5											
REG	WD	25	PRC	06	820	130	15.9				90	73.8
32	26.2											
REG	WD	25	PRC	07	1,599	303	18.9				210	76.6
64	23.4											
REG	WD	25	PRC	09	647	150	23.2				103	77.4
30	22.6											
REG	WD	25	PRC	10	1,145	303	26.5				229	86.4
36	13.6											
REG	WD	25	PRC	11	218	46	21.1				27	73.0
10	27.0											

REG WD 26 PRC 01	523	103	19.7	61	69.3	27	30.7		
REG WD 26 PRC 04	1,879	396	21.1					271	78.8
73	21.2								
REG WD 26 PRC 06	1,376	341	24.8					255	81.2
59	18.8								
REG WD 26 PRC 07	1,788	446	24.9					306	76.7
93	23.3								
REG WD 26 PRC 09	1,048	239	22.8					155	75.6
50	24.4								
REG WD 26 PRC 10	521	182	34.9					142	86.6
22	13.4								
REG WD 26 PRC 12	1,001	199	19.9					152	82.6
32	17.4								
AV WD 07 PRC 03									
AV WD 07 PRC 04		13		9	100.0				

** OFFICIAL CANVASS **
03-03-95 15:55 PAGE 72

KANSAS CITY, MISSOURI
MUNICIPAL PRIMARY ELECTION
TUESDAY, FEBRUARY 28, 1995

FOR COUNCILMAN 5TH DISTRICT FOR COUNCILMAN 6TH

DISTRICT

R E G I S T E R E D V O T E R S U N I T E D C I T I Z E N S W H O V O T E I N T H I S E L E C T I O N

AV WD 07 PRC 06	32	24	88.9	3	11.1		
AV WD 07 PRC 10	1	1	100.0				
AV WD 07 PRC 12	20	11	64.7	6	35.3		
AV WD 07 PRC 14	84	73	93.6	5	6.4		
AV WD 07 PRC 15	2	2	100.0				
AV WD 10 PRC 07	4					4	100.0
AV WD 10 PRC 10	9					5	62.5
3	37.5						
AV WD 15 PRC 12							
AV WD 15 PRC 13	5	3	100.0				
AV WD 16 PRC 03	5	4	100.0				
AV WD 16 PRC 08	6	3	60.0	2	40.0		
AV WD 16 PRC 09	2	2	100.0				
AV WD 16 PRC 10	4	2	66.7	1	33.3		
AV WD 16 PRC 11	8	7	100.0				
AV WD 16 PRC 12	11	6	54.5	5	45.5		
AV WD 16 PRC 17	3	2	66.7	1	33.3		
AV WD 17 PRC 02	87	82	95.3	4	4.7		
AV WD 17 PRC 06	30	28	100.0				
AV WD 17 PRC 07	4	4	100.0				
AV WD 17 PRC 09	60	39	76.5	12	23.5		

AV WD 17 PRC 10	4	3	75.0	1	25.0
AV WD 17 PRC 11	4	2	50.0	2	50.0
AV WD 17 PRC 14	3	1	33.3	2	66.7
AV WD 18 PRC 02	2	2	100.0		
AV WD 18 PRC 03	5	5	100.0		
AV WD 18 PRC 04	3	2	66.7	1	33.3
AV WD 18 PRC 05	1	1	100.0		
AV WD 18 PRC 07	4	3	75.0	1	25.0
AV WD 18 PRC 08	5	5	100.0		
AV WD 18 PRC 09	5	4	100.0		
AV WD 18 PRC 13	2			1	50.0
1 50.0					
AV WD 19 PRC 01	6	5	100.0		
AV WD 19 PRC 03					
AV WD 19 PRC 05	1			1	100.0
AV WD 19 PRC 06					
AV WD 19 PRC 08	5			4	80.0
1 20.0					
AV WD 19 PRC 11	4			3	75.0
1 25.0					
AV WD 19 PRC 13	4			2	50.0
2 50.0					
AV WD 20 PRC 01	1				
AV WD 20 PRC 02	1			1	100.0
AV WD 20 PRC 03	6			5	100.0
AV WD 20 PRC 04	5			3	60.0
2 40.0					
AV WD 20 PRC 06	5			2	50.0
2 50.0					

** OFFICIAL CANVASS **
03-03-95 15:55 PAGE 73

KANSAS CITY, MISSOURI
MUNICIPAL PRIMARY ELECTION
TUESDAY, FEBRUARY 28, 1995

FOR COUNCILMAN 5TH DISTRICT FOR COUNCILMAN 6TH

DISTRICT

	R	B	T	R					
	E	L	U	O					
	G	T	R	B		C		S	
V	\	N	S	I	\	U		\	
A		T	A	O	\	H		\	O
S		R	S	U	\	O		\	P
H	%	S	T	T	\	N	%	\	E
									%

AV WD 20 PRC 08	2			1	50.0
1 50.0					
AV WD 20 PRC 09	5			4	80.0
1 20.0					
AV WD 22 PRC 01	19			11	73.3
4 26.7					
AV WD 22 PRC 03	7			6	85.7

1	14.3							
	AV WD 22 PRC 06	3					2	66.7
1	33.3							
	AV WD 22 PRC 07	6					4	66.7
2	33.3							
	AV WD 22 PRC 09	13					8	100.0
	AV WD 22 PRC 10	1					1	100.0
	AV WD 22 PRC 12	3						
2	100.0							
	AV WD 23 PRC 05	7	4	66.7	2	33.3		
	AV WD 23 PRC 08	1						
	AV WD 23 PRC 09	2	2	100.0				
	AV WD 23 PRC 11							
	AV WD 23 PRC 14	4	3	100.0				
	AV WD 24 PRC 01	1			1	100.0		
	AV WD 24 PRC 02	1						
	AV WD 24 PRC 03	5	1	25.0	3	75.0		
	AV WD 24 PRC 04	9	3	42.9	4	57.1		
	AV WD 24 PRC 07							
	AV WD 24 PRC 10							
	AV WD 24 PRC 13							
	AV WD 24 PRC 18	4					4	100.0
	AV WD 24 PRC 21	1						
1	100.0							
	AV WD 24 PRC 22	9					9	100.0
	AV WD 25 PRC 01	3					3	100.0
	AV WD 25 PRC 04	1						
1	100.0							
	AV WD 25 PRC 05	5					4	80.0
1	20.0							
	AV WD 25 PRC 06	8					5	62.5
3	37.5							
	AV WD 25 PRC 07	8					5	71.4
2	28.6							
	AV WD 25 PRC 09	1					1	100.0
	AV WD 25 PRC 10	1					1	100.0
	AV WD 25 PRC 11	1						
1	100.0							
	AV WD 26 PRC 01							
	AV WD 26 PRC 04	5					4	80.0
1	20.0							
	AV WD 26 PRC 06	5					3	60.0
2	40.0							
	AV WD 26 PRC 07	6					4	80.0
1	20.0							
	AV WD 26 PRC 09	1					1	100.0
	AV WD 26 PRC 10	2					2	100.0
	AV WD 26 PRC 12	7					4	66.7
2	33.3							

** OFFICIAL CANVASS **
03-03-95 15:55 PAGE 74

KANSAS CITY, MISSOURI
MUNICIPAL PRIMARY ELECTION
TUESDAY, FEBRUARY 28, 1995

FOR COUNCILMAN 5TH DISTRICT FOR COUNCILMAN 6TH

DISTRICT

V	C	REGISTRATION		TURNOUT		W		G		S	
A		R	S	U	O	O		O		P	
S		S	T	T	N	%	N	%	E	%	
H	%										
TOTAL		86,255	21,267	24.7	8,131	83.8	1,567	16.2	7,056	77.6	
2,038	22.4										
CITY COUNCIL DIST. 5		42,237	10,913	25.8	8,131	83.8	1,567	16.2			
CITY COUNCIL DIST. 6		44,018	10,354	23.5					7,056	77.6	
2,038	22.4										
WARD 7 - REG.		6,403	1,660	25.9	1,306	91.2	126	8.8			
WARD 10 - REG.		2,853	706	24.7					476	79.3	
124	20.7										
WARD 15 - REG.		1,170	327	27.9	247	86.7	38	13.3			
WARD 16 - REG.		7,316	2,046	28.0	1,638	88.7	209	11.3			
WARD 17 - REG.		7,408	1,920	25.9	1,533	88.7	195	11.3			
WARD 18 - REG.		6,085	1,679	27.6	1,316	90.7	135	9.3	68	84.0	
13	16.0										
WARD 19 - REG.		6,033	1,213	20.1	373	80.4	91	19.6	439	73.5	
158	26.5										
WARD 20 - REG.		8,303	1,928	23.2					1,334	78.3	
370	21.7										
WARD 22 - REG.		9,569	2,483	25.9					1,642	76.9	
493	23.1										
WARD 23 - REG.		6,375	1,316	20.6	776	67.2	378	32.8			
WARD 24 - REG.		9,190	1,927	21.0	533	63.2	311	36.8	622	73.8	
221	26.2										
WARD 25 - REG.		7,414	1,533	20.7					1,077	78.7	
291	21.3										
WARD 26 - REG.		8,136	1,906	23.4	61	69.3	27	30.7	1,281	79.6	
329	20.4										
WARD 7 - ABS.			152		120	89.6	14	10.4			
WARD 10 - ABS.			13						9	75.0	
3	25.0										
WARD 15 - ABS.			5		3	100.0					
WARD 16 - ABS.			39		26	74.3	9	25.7			
WARD 17 - ABS.			192		159	88.3	21	11.7			
WARD 18 - ABS.			27		22	91.7	2	8.3	1	50.0	
1	50.0										
WARD 19 - ABS.			20		5	83.3	1	16.7	9	69.2	
4	30.8										
WARD 20 - ABS.			25						16	72.7	
6	27.3										
WARD 22 - ABS.			52						32	76.2	
10	23.8										
WARD 23 - ABS.			14		9	81.8	2	18.2			
WARD 24 - ABS.			30		4	33.3	8	66.7	13	92.9	
1	7.1										
WARD 25 - ABS.			28						19	70.4	
8	29.6										

WARD 26 - ABS.		26						18	75.0
6	25.0								
WARD 7 - COMB.	6,403	1,812	28.3	1,426	91.1	140	8.9		
WARD 10 - COMB.	2,853	719	25.2					485	79.2
127	20.8								
WARD 15 - COMB.	1,170	332	28.4	250	86.8	38	13.2		
WARD 16 - COMB.	7,316	2,085	28.5	1,664	88.4	218	11.6		
WARD 17 - COMB.	7,408	2,112	28.5	1,692	88.7	216	11.3		
WARD 18 - COMB.	6,085	1,706	28.0	1,338	90.7	137	9.3	69	83.1
14	16.9								
WARD 19 - COMB.	6,033	1,233	20.4	378	80.4	92	19.6	448	73.4
162	26.6								
WARD 20 - COMB.	8,303	1,953	23.5					1,350	78.2
376	21.8								
WARD 22 - COMB.	9,569	2,535	26.5					1,674	76.9
503	23.1								
WARD 23 - COMB.	6,375	1,330	20.9	785	67.4	380	32.6		
WARD 24 - COMB.	9,190	1,957	21.3	537	62.7	319	37.3	635	74.1
222	25.9								
WARD 25 - COMB.	7,414	1,561	21.1					1,096	78.6
299	21.4								
WARD 26 - COMB.	8,136	1,932	23.7	61	69.3	27	30.7	1,299	79.5
335	20.5								
REGULAR	86,255	20,644	23.9	7,783	83.8	1,510	16.2	6,939	77.6
1,999	22.4								

** OFFICIAL CANVASS **
03-03-95 15:55 PAGE 75

KANSAS CITY, MISSOURI
MUNICIPAL PRIMARY ELECTION
TUESDAY, FEBRUARY 28, 1995

DISTRICT	FOR COUNCILMAN 5TH DISTRICT				FOR COUNCILMAN 6TH				
V	R	B	T	R	C	U	S		
A	E	L	U	O	U	G	O		
S	G	T	R	B	U	S	O		
H	\	N	A	S	\	W	H	\	
		T	S	O	\	S	H	\	
		R	S	U	\	O	O	\	
		S	T	T	\	N	%	\	
							N	%	
ABSENTEE		623		348	85.9	57	14.1	117	75.0
39	25.0								